令和2年版

年報119

住民の安全と安心をめざして

印西地区消防組合消防本部

はじめに

この消防年報は、印西地区消防組合の令和２年中における現況及び活動状況をまとめたもので、消防関係機関はもとより、広く関係各位に利用され当消防組合を理解していただく一助となれば幸いです。

なお、諸表については暦年をもって作成いたしましたが、特に必要なものは累計表とし、予算に関する事項については、会計年度をもって表しました。

なお、平成２２年３月２３日に市村の廃置分合により、構成団体であった「印旛村」及び「本埜村」が「印西市」に編入したことにより、構成団体が「印西市」及び「白井市」の２市となりました。

令和３年１０月

印西地区消防組合消防本部

目　　次

総　務

1　印西地区消防組合の沿革 …… 1
2　位置及び地勢 …… 7
3　印西地区消防組合行政組織図 …… 8
4　管内面積、人口及び世帯数 …… 9
5　管内人口の推移 …… 9
6　消防本部・消防署事務分掌 …… 10
7　消防庁舎の現況 …… 12
8　職員の階級別勤務年数 …… 15
9　職員の階級別年齢 …… 15
10　職員の階級別配置状況 …… 16
11　年度別職員数 …… 16
12　主な消防力の整備指針と現有消防力の比較 …… 17
13　職員研修 …… 17
　(1)　消防大学校 …… 17
　(2)　救急救命士養成・予防技術資格者認定 …… 18
　(3)　千葉県消防学校 …… 18

予　防

1　防火対象物の現況 …… 21
2　市別中高層建築物の現況 …… 22
3　用途別中高層建築物の現況 …… 22
4　市別建築同意事務処理状況 …… 23
5　危険物施設の現況 …… 23
6　完成検査前検査の状況 …… 23
7　危険物施設の許認可等処理状況 …… 24
8　数量別危険物施設の現況 …… 24
9　各種届出事務処理状況 …… 25
10　広報・広聴実施状況 …… 26

警　防・通信指令・消防団

1　消防車両等の配置状況 …… 29
2　消防水利の状況 …… 30
3　消防相互応援協定等の状況 …… 30
4　通信指令の状況 …… 31
5　通信指令施設の状況 …… 32
6　無線施設の状況 …… 32
7　気象状況 …… 34
8　関係市消防団の概況 …… 35

火　災

1　市別火災発生状況 …… 39
2　火災発生状況 …… 40
3　火災損害状況 …… 40
4　月別火災発生状況 …… 41
5　月別火災損害状況 …… 41
6　曜日別火災発生状況 …… 42
7　覚知別火災発生状況 …… 42
8　時刻別火災発生状況 …… 43
9　出火原因別火災発生状況 …… 44

救 急・救 助

1　市別救急出場状況 …… 47
2　年次別救急出場件数 …… 48
3　月別救急出場件数 …… 49
4　曜日別救急出場件数 …… 50
5　時刻別救急出場件数 …… 50
6　現場到着所要時間別救急出場状況 …… 51
7　年齢別搬送人員 …… 51
8　傷病程度別搬送人員 …… 52
9　医療機関別搬送人員 …… 53
10　市別救助出動件数 …… 54
11　年次別救助出動件数 …… 55
12　救急講習実施状況 …… 55
13　年次別救命講習実施状況 …… 56

統　計

1　年次別管内人口 …… 59
2　年度別所属配置職員数 …… 60
3　年度別決算状況 …… 61
4　年次別火災発生状況 …… 62
5　年次別火災損害状況 …… 63
6　年次別救急出場状況 …… 64
7　年次別救助出動状況 …… 65
8　年次別関係市消防団状況 …… 66

総　　務

１　印西地区消防組合の沿革

昭和２２年１２月２３日に消防組織法（法律第２２６号）が公布され、自治体消防制度が確立し、市町村消防団が設置された。
その後、産業の高度成長と生活様式の多様化、地域開発等により都市化が進み、広域市町村圏消防事務の常備化による共同処理化が促進されるに至った。
これに呼応して、昭和４７年４月１日に印西町、白井町、印旛村及び本埜村の一部事務組合が政令指定により印西地区消防組合として設立された。

昭和４６年	１１月　１日	千葉県指令第２２９８号により、印西町、白井町、印旛村及び本埜村の一部事務組合として、印西地区消防組合の設立が千葉県知事から許可される。
昭和４７年	４月　１日	消防組合管理者に石川栄氏（印西町長）就任（消防長兼務） 消防組合議会議長に秋本衛久氏就任 印西町に印西地区消防組合消防本部及び消防署を設置 水槽付消防ポンプ自動車（Ｉ－Ａ型）１台、消防ポンプ自動車（ＢＤ－Ｉ型）１台、救急自動車（２Ｂ型）１台にて業務を開始する。 条例定数７０人、消防職員２６人
	５月　２日	指揮車購入、消防本部に配備
昭和４８年	４月　１日	消防職員５２人
	５月　１日	消防長に石田初美氏就任
	７月　１日	白井町、印旛村及び本埜村に出張所を設置し、１署３出張所体制となる。 ３出張所に水槽付消防ポンプ自動車（Ｉ－Ａ型）各１台配備
	８月　７日	消防ポンプ自動車（ＢＤ－１型）購入、本署に更新配備
	９月　６日	救急自動車（２Ｂ型　日本中央競馬会中山競馬場寄贈）白井出張所に配備
昭和４９年	２月　３日	広報車（日本中央競馬会中山競馬場寄贈）白井出張所に配備
	４月　１日	消防職員７０人
	４月２１日	査察車購入、消防本部に配備
昭和５０年	４月　１日	条例定数７２人、消防職員７２人
	５月１４日	消防組合議会議長に中沢正氏就任
昭和５１年	３月１０日	救急自動車（２Ｂ型千葉県共済農業協同組合連合会寄贈）印旛出張所に配備
	４月　１日	消防職員７２人
昭和５２年	４月　１日	条例定数８２人、消防職員７６人
	５月１９日	印旛出張所新庁舎落成
昭和５３年	４月　１日	消防職員８０人
	４月　４日	消防長に苅米正男氏就任
	１１月　１日	組織改正により、消防署は総務係、予防係、警防係及び特別救助隊の３係１隊制となる。
	１１月２２日	梯子付消防ポンプ自動車（３０ｍ級）購入、白井出張所に配備
	１２月１５日	査察車購入、消防本部に配備
	１２月２４日	消防組合管理者に萩原英一氏（本埜村長）就任
昭和５４年	１月２０日	条例定数１０２人
	３月３１日	白井出張所新庁舎落成
	４月　１日	消防職員８１人
	５月２２日	消防組合議会議長に豊田光雄氏就任
	１０月　４日	救急自動車（２Ｂ型 日本消防協会寄贈）本署に更新配備
	１１月１６日	小型動力ポンプ付水槽車（Ｉ型）購入、本署に配備
	１２月２５日	指揮車（印西、白井、印旛本埜ロータリークラブ寄贈）本署に配備
昭和５５年	３月２７日	水槽付消防ポンプ自動車（Ⅱ型）購入、本署に更新配備
	４月　１日	消防職員８８人
	１０月　１日	組織改正により消防本部は総務、予防、警防の３係制から３課制となる。
昭和５６年	４月　１日	消防職員９１人
	１１月　１日	救急自動車（２Ｂ型 予備車）本埜出張所に配備

	１２月２３日	小型動力ポンプ付水槽車（Ｉ型）購入、印旛出張所に配備
昭和５７年	４月　１日	消防職員９１人
昭和５８年	４月　１日	組織改正により消防署は印西消防署、白井消防署の２署制をとり、２署２出張所体制となる。
		条例定数１４２人、消防職員１０８人
	６月　１日	消防組合管理者に秋本衛久氏（白井町長）就任
	９月１９日	消防組合議会議長に高橋輝夫氏就任
	１２月２３日	消防ポンプ自動車（ＢＤ－Ｉ型）、救急自動車（２Ｂ型）購入、白井消防署に更新配備
	１２月２４日	水槽付消防ポンプ自動車（Ⅱ型）購入、印西消防署印旛出張所に更新配備
昭和５９年	４月　１日	印西町に印西消防署ニュータウン出張所を設置し、２署３出張所体制となる。
		はしご付消防ポンプ自動車（30ｍ級 3月26日購入）、水槽付消防ポンプ自動車（Ⅱ型 3月26日購入）、救急自動車工業会、58年12月22日寄贈）印西消防署ニュータウン出張所に配備（２Ｂ型 日本自動車業会、58年12月22日寄贈）印西消防署ニュータウン出張所に配備
		消防長に原田直吉氏就任
		消防職員１２３人
	１０月　９日	水槽付消防ポンプ自動車（Ｉ－Ａ型）購入、印西消防署本埜出張所に更新配備
昭和６０年	４月　１日	消防職員１２３人
	１１月１３日	水槽付消防ポンプ自動車（Ｉ－Ａ型）購入、白井消防署に更新配備
昭和６１年	４月　１日	消防職員１２４人
	４月２４日	人員搬送車（マイクロバス）購入、消防本部に配備
	１２月１８日	救急自動車（２Ｂ型 山之内製薬株式会社寄贈）印西消防署印旛出張所に更新配備
昭和６２年	４月　１日	消防職員１２３人
	４月２０日	指揮車（千葉県消防設備保守協会寄贈）消防本部に配備
	６月１６日	消防組合議会議長に柴海三光久氏就任
昭和６３年	２月２２日	化学消防ポンプ自動車（Ⅲ型）購入、白井消防署に配備
	２月２５日	救急自動車（２Ｂ型）購入、印西消防署に更新配備
	４月　１日	消防職員１２４人
平成 元 年	３月　６日	救急自動車（２Ｂ型 日本自動車工業会寄贈）印西消防署本埜出張所に更新配備
	４月　１日	消防長に内田次郎氏就任
		消防職員１２４人
	１０月２９日	４週６休制（交替制勤務職員は８週１０休制）施行
平成　２年	４月　１日	(仮称)印旛消防署設置準備室開設
		消防職員１２９人
平成　３年	１月１７日	消防ポンプ自動車（ＣＤ－Ｉ型）購入、印西消防署に更新配備
	４月　１日	組織改正により印旛出張所が印旛消防署に、ニュータウン出張所及び本埜出張所が分署に改称、３署２分署体制となる。
		条例定数１６２人、消防職員１４０人
	８月　１日	（仮称）西白井消防署設置準備室開設
	１０月　１日	管内人口１０万人を超える。
	１０月　２日	消防組合議会議長に河内保氏就任
	１１月　５日	指揮車２台購入、印西消防署（更新）及び印旛消防署（新規）に配備
	１２月　６日	印西地区消防組合消防旗を整備、消防本部に配備
平成　４年	２月１６日	交替制勤務職員の８週１４休制施行
	４月　１日	（仮称）ニュータウン消防署設置準備室開設
		消防職員１５６人
	１１月　１日	４週８休制（交替制勤務職員は８週１６休制）施行
	１２月　９日	印西地区消防組合設立２０周年を記念して、「印西地区消防歌」を制定
平成　５年	４月　１日	白井町に西白井消防署を設置、組織改正により印西消防署ニュータ

		ウン分署が印西西消防署に改称、５署１分署体制となる。
		はしご付消防自動車（35m級 3月22日購入）、水槽付消防ポンプ自動車（Ｉ－Ａ型 3月25日購入）、消防ポンプ自動車（ＣＤ－Ｉ型 3月25日購入）、救急自動車（２Ｂ型 3月25日購入）、指揮車（3月25日購入）西白井消防署に配備
		条例定数１７６人、消防職員１７４人
	９月２０日	水難救助隊発足
	１０月１４日	指揮車（日本中央競馬会競馬学校寄贈）白井消防署に更新配備
	１２月２７日	指揮車購入、印西西消防署に配備
平成　６年	２月　４日	救助工作車（Ⅱ型）購入、白井消防署に配備
		水槽付消防ポンプ自動車（Ｉ－Ａ型）購入、印西消防署に更新配備
		救急自動車（２Ｂ型）購入、印西西消防署に更新配備
	４月　１日	条例定数１７９人、消防職員１７８人
平成　７年	１月３１日	救助工作車（Ⅱ型）購入、印西西消防署に配備
		救急自動車（２Ｂ型）購入、印旛消防署に更新配備
	２月１３日	印旛消防署新庁舎落成
	４月　１日	消防長事務取扱に秋本衛久氏（管理者）就任
		消防長代行に内田次郎氏（消防本部参与）就任
		条例定数１８９人、消防職員１８８人
	６月２２日	消防組合議会議長に勝田敏之氏就任
	８月２５日	査察車購入、消防本部に更新配備
平成　８年	３月　６日	小型動力ポンプ付水槽車（Ｉ型）購入、印西消防署に更新配備
		高規格救急自動車購入、白井消防署に配備
	３月２２日	水槽付消防ポンプ自動車（Ｉ－Ａ型）購入、印旛消防署に更新配備
	４月　１日	組織改正により消防本部警防課に救急救助係を新設、消防署に救急係を新設
		条例定数１９５人、消防職員１９２人
	１２月１０日	消防組合管理者に眞嶋八十八氏（本埜村長）就任
		消防長事務取扱に眞嶋八十八氏（管理者）就任
平成　９年	３月１４日	小型動力ポンプ付水槽車（Ｉ型）購入、印旛消防署に更新配備
	３月２６日	人員搬送車（マイクロバス）購入、消防本部に更新配備
	４月　１日	消防長に西永昌信氏就任
		条例定数２０２人、消防職員１９９人
平成１０年	３月　２日	高規格救急自動車購入、印西消防署に配備
	３月２４日	消防ポンプ自動車（ＣＤ－Ｉ型）購入、印西西消防署に配備
		水槽付消防ポンプ自動車（Ｉ－Ａ型）購入、印西消防署本埜分署に更新配備
	４月　１日	条例定数２１１人、消防職員２１１人
		消防本部に企画管理室（企画係・管理係）を新設
	４月２０日	消防組合管理者に山口進氏（印旛村長）就任
平成１１年	１月２９日	指揮車購入、消防本部に更新配備
	３月　４日	水槽付消防ポンプ自動車（Ｉ-Ａ型）購入、印西西消防署に更新配備
	３月１０日	消防ポンプ自動車（ＣＤ－Ｉ型）購入、白井消防署に更新配備
	４月　１日	条例定数２３８人、消防職員２１７人
	４月３０日	消防組合管理者に海老原栄氏（印西市長）就任
	６月３０日	消防組合議会議長に勝田敏之氏再任
平成１２年	３月　１日	高規格救急自動車購入、印西消防署本埜分署に配備
	４月　１日	消防職員２２３人、（仮称）印西東消防分署設置準備室開設
平成１３年	３月２７日	高規格救急自動車購入
	４月　１日	印西市に印西消防署牧の原分署を設置し、５署２分署体制となる。

		消防ポンプ自動車（ＣＤ－Ⅰ型）、高規格救急自動車、印西消防署牧の原分署に配備
		消防本部に通信指令準備室を開設
		消防職員２３１人
	９月２６日	はしご付消防自動車（30m級）購入、印西西消防署に更新配備
平成１４年	２月１５日	災害対応特殊化学消防ポンプ自動車(Ⅱ型)、購入白井消防署に配備
	２月２２日	高規格救急自動車購入、西白井消防署に配備
	４月　１日	消防長に細谷幹雄氏就任
		消防職員２３３人
	１２月２５日	災害対応特殊救急自動車・高度救命処置用資機材購入、印西西消防署に配備
平成１５年	３月２２日	災害対応特殊水槽付消防ポンプ自動車（Ⅰ－Ｂ型）購入、印西消防署牧の原分署に配備
	４月　１日	消防本部に通信指令室を設置
		消防緊急通信指令システム運用開始
		消防職員２３１人
	７月　１日	消防組合議会議長に竹内陽子氏就任
平成１６年	１月２６日	高規格救急自動車購入、印旛消防署に配備
	４月　１日	消防職員２２８人
	８月１１日	消防組合管理者に中村敎彰氏（白井市長）就任
	１１月　５日	指揮車購入、印西消防署に更新配備
	１１月２９日	指揮車購入、消防本部に配備
平成１７年	３月２２日	高規格救急自動車購入、白井消防署に更新配備
	４月　１日	消防職員２２５人
平成１８年	４月　１日	消防長に岡田一氏就任
		消防職員２２５人
	１２月　４日	指揮車購入、印旛消防署に更新配備
平成１９年	３月　３日	高規格救急自動車購入、印西消防署に更新配備
	４月　１日	消防職員２２０人、消防本部警防課に指揮隊を新設
	７月１０日	消防組合議会議長に板橋睦氏就任
	７月３１日	資機材搬送車購入、印西西消防署に更新配備
平成２０年	２月２８日	高規格救急自動車購入、印西西消防署に更新配備
	３月２５日	水槽付消防ポンプ自動車購入、印西西消防署に更新配備
	４月　１日	消防職員２２１人
		組織改正により、印西消防署牧の原分署を印西西消防署牧の原分署に改称
	１２日１８日	消防組合管理者に佐藤榮一氏（印旛村長）就任
	１２月１９日	指揮車購入、白井消防署に更新配備
平成２１年	１月　８日	災害対応特殊水槽付消防ポンプ自動車（Ⅰ-Ｂ型）購入、印西消防署に更新配備
	２月２６日	高規格救急自動車購入、印西西消防署牧の原分署に更新配備
	４月　１日	消防職員２２６人
	５月２５日	消防組合議会議長に清水　哲氏就任
	１１月３０日	指揮車購入、印西西消防署に更新配備
平成２２年	１月１８日	救助工作車（Ⅲ型）購入、白井消防署に更新配備
	２月　４日	高規格救急自動車購入、西白井消防署に更新配備
	３月２３日	印西地区消防組合を組織する市村の廃置分合により、印旛村及び本埜村が印西市に編入され組織団体が印西市及び白井市の２市に変更
		消防組合管理者に山﨑山洋氏（印西市長）就任
	４月　１日	消防職員２３２人
	５月　１日	管内人口１５万人を超える
	６月２２日	消防組合議会議長に鳩谷榮衛氏就任
	８月　４日	予防査察車購入、消防本部に更新配備
	１２月　９日	高規格救急自動車購入、印西消防署本埜分署に更新配備

平成２３年	３月　８日	水槽付消防ポンプ自動車（Ｉ-Ｂ型）購入、印旛消防署に更新配備
	３月１１日	１４時４６分　東日本大震災発生
	４月　１日	消防長に秋谷政巳氏就任
		消防職員２３５人
	４月１４日	印西消防署本埜分署、印西市役所本埜支所３階へ仮移転
	６月２３日	消防組合議会議長に齋藤光彦氏就任
	１２月　７日	高規格救急自動車購入、印旛消防署に更新配備
平成２４年	３月　８日	水槽付消防ポンプ自動車（Ｉ-Ｂ型）購入、印西消防署本埜分署に更新配備
	４月　１日	消防職員２３７人
	６月２６日	連絡車購入、印西消防署本埜分署に配備
	８月　１日	消防組合管理者に伊澤史夫氏（白井市長）就任
	１０月　１日	組織改正により通信指令室を廃止、印西西消防署牧の原分署に通信係及び指揮隊を配置
	１０月１０日	消防組合議会議長に酢﨑義行氏就任
	１１月　１日	ちば消防共同指令センターへ職員４人を派遣
	１２月１３日	１１９番受付をちば消防共同指令センターへ移行
平成２５年	２月　１日	印西消防署本埜分署、印西市役所本埜支所２階へ移転
	３月　１日	災害対応特殊屈折はしご付消防自動車購入、白井消防署に更新配備
	３月　５日	高規格救急自動車購入、白井消防署に更新配備
	４月　１日	消防長に半田　實氏就任
		ちば消防共同指令センター運用開始
		条例定数２６６人、消防職員２３７人
	６月１８日	連絡車購入、消防本部に更新配備
	６月２４日	消防組合議会議長に岩井一郎氏就任
	１０月　１日	組織改正により、５署２分署体制から７署体制へ移行
平成２６年	２月１７日	水槽付消防ポンプ自動車（Ｉ-Ｂ型）購入、西白井消防署に更新配備
	３月　３日	消防ポンプ自動車（ＣＤ－Ｉ型）購入、白井消防署に更新配備
	４月　１日	条例定数２６６人、消防職員２４０人
	１２月２６日	指揮統制車（支援Ⅳ型自動車）購入、牧の原消防署に配備
平成２７年	２月　３日	高規格救急自動車購入、印西西消防署に更新配備
	４月　１日	消防長に須藤達也氏就任
		条例定数２６６人、消防職員２４８人
	７月　３日	消防組合議会議長に酢﨑義行氏就任
平成２８年	１月２７日	高規格救急自動車購入、印西消防署に更新配備
	４月　１日	条例定数２６６人、消防職員２５３人
	９月３０日	印西消防署新庁舎落成
平成２９年	２月１０日	高規格救急自動車購入、牧の原消防署に更新配備
	２月２７日	水槽付消防ポンプ自動車（Ｉ－Ａ型）購入、牧の原消防署に配備
	３月　１日	化学消防ポンプ自動車（Ⅱ型）購入、白井消防署に更新配備
	３月１０日	消防ポンプ自動車（ＣＤ－Ｉ型）購入、印西西消防署に更新配備
	４月　１日	条例定数２６６人、消防職員２５９人
		組織改正により、牧の原消防署通信係及び指揮係が、警防課に配置変更し指揮隊発足
	７月　４日	消防組合議会議長に近藤瑞枝氏就任
	１０月　５日	指揮車購入、本埜消防署に更新整備
	１０月　６日	指揮車購入、西白井消防署に更新整備
平成３０年	２月　１日	高規格救急自動車非常用車両を更新整備
	３月　１日	消防ポンプ自動車（ＣＤ－Ｉ型）購入、印旛消防署に更新整備
	３月２２日	白井消防署庁舎（大規模耐震改修及び増築工事）落成
	４月　１日	条例定数２６６人、消防職員２６４人
		組織改正により、救助隊及び救助係が印西西消防署から印旛消防署へ配置変更
平成３１年	２月　６日	支援車（Ⅲ型）を購入、更新整備
	２月２８日	化学車（Ⅱ型）を購入、牧の原消防署に更新整備
	３月１３日	小型動力ポンプ付水槽車非常用車両を購入、更新整備

	３月１９日	印西西消防署庁舎（大規模改修及び増築工事）落成
	４月　１日	条例定数２６６人、消防職員２６９人（うち再任用職員６人含む）
	４月　１日	組織改正により、警防課から指揮隊及び指揮指令係を、配置変更し指揮指令課が発足
令和　元年	５月３１日	消防組合管理者に板倉正直氏（印西市長）就任
	７月　５日	消防組合議会議長に秋谷公臣氏就任
令和　２年	１月１４日	高規格救急自動車を購入、西白井消防署に更新整備
	３月１０日	消防ポンプ自動車（ＣＤ－Ⅰ型）購入、印西消防署に新規整備
	４月　１日	消防長に豊田徳之氏就任
		条例定数２６６人、消防職員２７７人（うち再任用職員１２人含む）
	１０月２０日	指揮車を購入、印西消防署に更新配備
	１１月　９日	指揮車を購入、牧の原消防署に更新配備
	１２月１５日	公用車（消防長車）を購入、消防本部に更新配備
令和　３年	２月１９日	高規格救急自動車を購入、白井消防署に更新配備
	３月　８日	消防ポンプ車（ＣＤ－１型）を購入、牧の原消防署に更新配備
	３月２６日	牧の原水槽１を印西本部水槽１とし、西白井消防署に配置

２　位置及び地勢

印西地区消防組合は、千葉県の北西部に位置し、首都圏３５ｋｍ、県都千葉市へ３０ｋｍ圏内にあり北総台地の豊かな緑や印旛沼、手賀沼、利根川などの優れた自然環境に恵まれています。

地域の主な交通・道路は、国道１６号、３５６号、４６４号のほか、主要地方道の県道市川・印西線などがあり、鉄道はＪＲ成田線、北総線、平成２２年７月に都心から成田国際空港を結ぶ成田新高速鉄道が開通しました。

管内にある千葉ニュータウンは、昭和４４年から新住宅市街地開発事業の手法で事業が進み、首都圏における宅地需要に対応した良好で計画的な住宅・宅地供給の推進を図るとともに、東京都心や成田国際空港との近接性等の条件を活かしながら、安心でひとが自然とふれあう活気と希望あふれる北総の中核として発展しています。

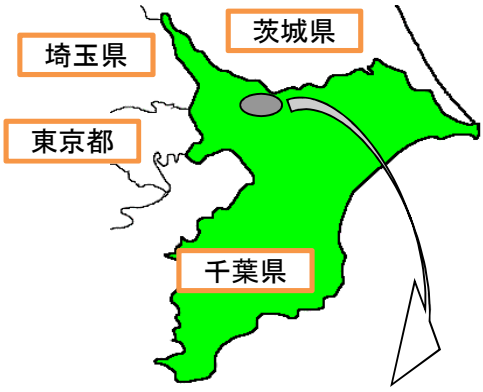

3　印西地区消防組合行政組織図

令和３年４月１日現在

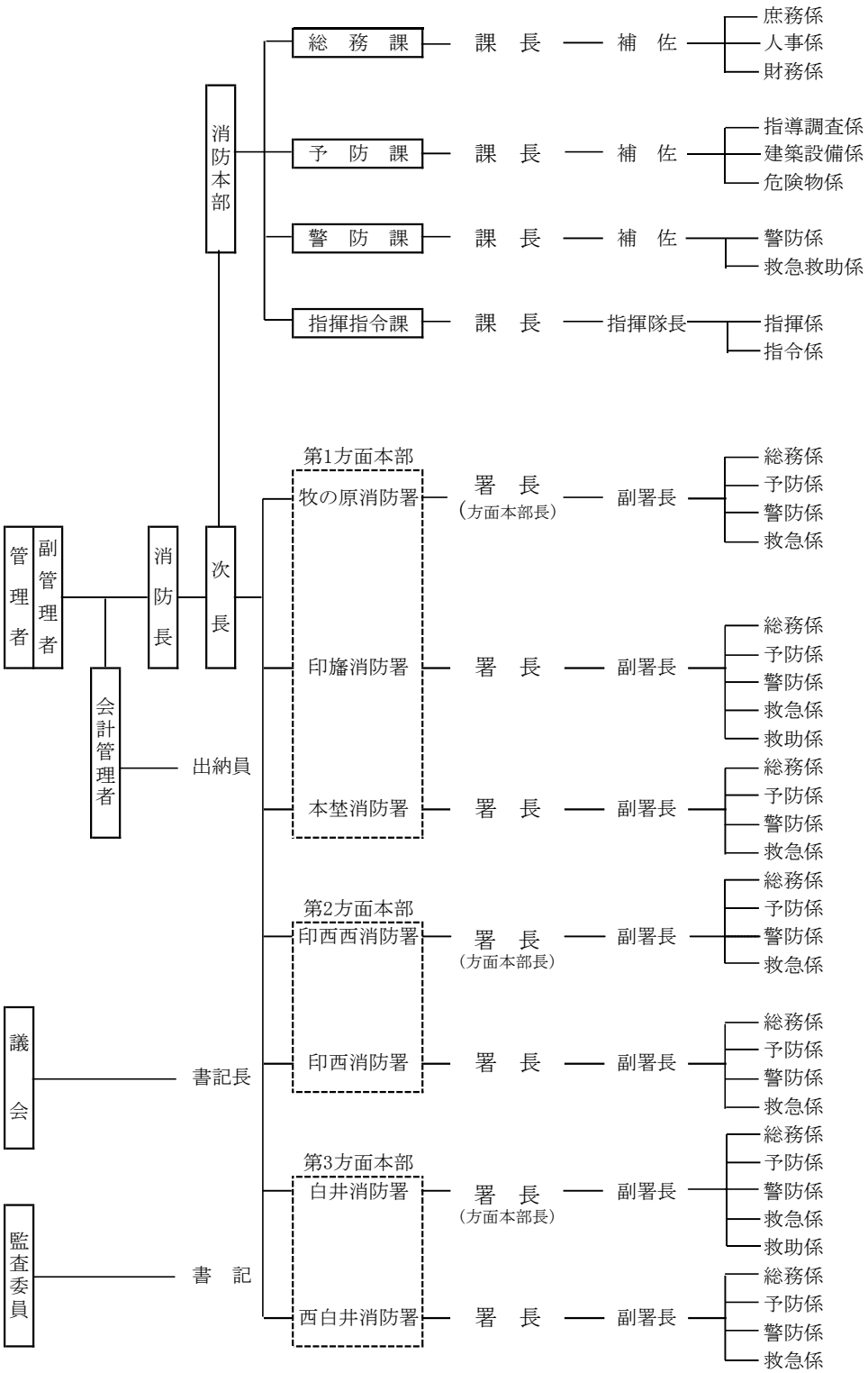

職員数			
消防長			1 人
次長			1 人
消防本部	総務課		12 人
	予防課		10 人
	警防課	(1)	7 人
	指揮指令課	(4)	23 人
本部合計		(5)	54 人
牧の原消防署		(2)	39 人
印旛消防署			25 人
本埜消防署			23 人
印西西消防署		(2)	39 人
印西消防署			23 人
白井消防署		(3)	52 人
西白井消防署		(2)	25 人
署所合計		(9)	226 人
合計		(14)	280 人

※１　指揮指令課に指揮隊を置き、課長補佐に替えて１部、２部の指揮隊長を置く。
※２　消防署には２名の副署長を置き、１部、２部それぞれの当直司令を兼ねる（交替制勤務）。
※３　各消防署には、両班に警防隊・救急隊及び救助隊（印旛・白井消防署）をもって編成。
※４　（　）内の数値は、再任用短時間勤務職員の内数です。

4　管内面積、人口及び世帯数

令和３年４月１日現在

種別 各市	面　積 【㎢】	人　口 【人】	世帯数 【世帯】	人口密度 【人／㎢】
印西市	123.79	106,080	42,637	856.94
白井市	35.48	63,012	26,262	1,775.99
合　計	159.27	169,092	68,899	1,061.67

5　管内人口の推移

各年４月１日現在

各市 各年度	印西市	白井市	合　計 （前年比）
平成２７年	93,494	62,816	156,310 (732)
平成２８年	95,185	63,175	158,360 (2,050)
平成２９年	97,321	63,404	160,725 (2,365)
平成３０年	99,133	63,772	162,905 (2,180)
平成３１年	101,406	63,555	164,961 (2,056)
令和２年	103,794	63,336	167,130 (2,169)
令和３年	106,080	63,012	169,092 (1,962)

※平成２２年３月２３日、市村の廃置分合により、印旛村及び本埜村は印西市に編入。

6　消防本部・消防署事務分掌

総務課	庶務係	1　行政組織に関すること。 2　重要施策の企画及び総合調整に関すること。 3　総合計画に関すること。 4　儀式に関すること。 5　秘書及び渉外に関すること。 6　公印の管守に関すること。 7　公告式及び条例、規則等に関すること。 8　文書の収受、発送及び管理に関すること。 9　庁議及び庁内連絡に関すること。 10　庁内情報システムの整備及び管理に関すること。 11　議会に関すること。 12　監査に関すること。 13　課の庶務に関すること。 14　その他他課所掌の属しない事項に関すること。
	人事係	1　職員の定数、任免、分限、賞罰、服務及び身分に関すること。 2　職員の給与及び旅費に関すること。 3　職員配置計画に関すること。 4　職員の勤務時間に関すること。 5　職員の教育訓練に関すること。 6　職員の福利厚生及び衛生管理に関すること。 7　職員の公務災害に関すること。 8　職員の被服等の貸与に関すること。 9　市町村職員共済組合及び市町村総合事務組合に関すること。 10　公平委員会に関すること。 11　消防職員委員会に関すること。 12　その他職員の人事に関すること。
	財務係	1　予算の編成及び決算に関すること。 2　財政計画に関すること。 3　組合債及び一時借入金に関すること。 4　財産等の調達、管理及び処分に関すること。 5　財産台帳等の整理保存に関すること。 6　庁舎その他施設の維持管理に関すること。 7　現金の出納及び保管に関すること。 8　その他財務に関すること。
予防課	指導調査係	1　火災の予防に関すること。 2　防火・防災管理業務及び講習に関すること。 3　火災予防広報及び防火思想の普及啓発に関すること。 4　幼年、少年消防クラブ並びに婦人防火クラブに関すること。 5　火災の原因及び損害の調査に関すること。 6　火災の報告及び統計に関すること。 7　り火災証明に関すること。 8 防火対象物の立入検査並びに違反処理に関すること。 9　印西地区危険物安全協会に関すること。 10　課の庶務に関すること。 11　その他指導調査に関すること。
	建築設備係	1　建築物の許可等の同意に関すること。 2　消防用設備等の設置指導及び検査に関すること。 3　防火対象物の使用開始届出等に関すること。 4　旅館、ホテル及び風俗営業等に対する意見書の交付に関すること。 5　防炎表示認定申請に係る意見書の交付に関すること。 6　その他建築設備に関すること。
	危険物係	1　危険物の規制に関すること。 2　危険物製造所等の災害予防に関すること。 3　危険物製造所等の立入検査並びに違反処理に関すること。 4　液化石油ガス等の貯蔵又は取扱いに係る意見書の交付に関すること。 5　その他危険物に関すること。

警防課	警防係	1　消防計画及び国民保護措置計画に関すること。 2　警防活動の運用に関すること。 3　消防技術の研究及び指導に関すること。 4　消防車両、資機材等の整備及び管理に関すること。 5　消防車両の安全運転に関すること。 6　防災対策に関すること。 7　消防相互応援に関すること。 8　課の庶務に関すること。 9　その他警防に関すること。
	救急救助係	1　救急及び救助活動の運用に関すること。 2　救急及び救助技術の研究並びに指導に関すること。 3　救急及び救助資機材の整備並びに管理に関すること。 4　救急及び救助業務の統計に関すること。 5　救急医療機関に関すること。 6　応急手当の指導に関すること。 7　救急搬送証明に関すること。 8 メディカルコントロール体制に関すること。 9　水難救助に関すること。 10　その他救急救助に関すること。
指揮指令課	指揮係	1 災害現場の指揮、支援及び安全管理等に関すること。 2 消防通信及び消防部隊の統制に関すること。 3 災害に関する情報収集及び連絡に関すること。 4 災害現場での防ぎょ活動の効果および評価に関すること。 5 災害現場での広報に関すること。 6 職員の災害現場活動訓練に関すること。 7 課の庶務に関すること。 8 その他指揮業務に関すること。
	指令係	1 千葉市ほか10市1町8一部事務組合消防指令事務協議会に関すること。 2 消防防災通信設備の整備及び維持管理に関すること。 3 三者通話、支援情報等ちば消防共同指令センターとの連携に関すること。 4 車両の運用に関すること。 5 災害即報に関すること。 6 緊急時要援護者登録制度に関すること。 7 防災行政無線の運用に関すること。 8 火災警報に関すること。 9 気象情報に関すること。 10 その他通信業務に関すること。

消防署	総務係	1　署員の教養訓練及び服務に関すること。 2　統計に関すること。 3　庁舎の維持管理及び備品の保管に関すること。 4　公印の管守に関すること。 5　予算に関すること。 6　文書の収受、発送及び管理に関すること。 7　その他他の係に属さない事務に関すること。
	予防係	1　火災の調査に関すること。 2　火災予防広報、防火指導及び防火相談に関すること。 3　建築基準法第93条第2項の規定に基づく同意事務に関すること。 4　防火対象物の立入検査並びに違反処理に関すること。 5　り火災証明に関すること。 6　印西地区消防組合火災予防条例（昭和48年条例第3号）に基づく届け出に関すること。
	警防係	1　水火災等災害時の警戒防ぎょに関すること。 2　地水利に関すること。 3　消防用機械器具に関すること。 4　機関員の教養訓練に関すること。 5　自衛消防に関すること。 6　その他警防業務に関すること。 7 気象情報に関すること。 8 その他通信業務に関すること。
	救急係	1　救急活動に関すること。 2　救急技術の訓練及び計画に関すること。 3　応急手当の普及啓発に関すること。 4　救急資機材の維持管理に関すること。 5　署の救急統計に関すること。 6　その他救急業務に関すること。
	救助係	1　救助活動に関すること。 2　救助技術の訓練及び計画に関すること。 3　救助資機材の維持管理に関すること。 4　署の救助統計に関すること。 5　その他救助業務に関すること。

7　消防庁舎の現況

令和3年4月1日現在

消防本部・牧の原消防署

所在地	印西市牧の原二丁目3番地
敷地面積	5，999．99　㎡
建物構造	鉄骨造（免震構造）
階　数	地上3階
建築延面積	2，490．63　㎡
竣工年月日	平成13年3月31日

印旛消防署

所在地	印西市鎌苅1607番地3
敷地面積	3，662．34　㎡
建物構造	鉄骨造
階　数	地上2階
建築延面積	1，054．15　㎡
竣工年月日	平成7年2月13日

本埜消防署

所在地	印西市笠神2587番地 印西市役所本埜支所2階
敷地面積	8，786．53　㎡
建物構造	鉄筋コンクリート造・一部鉄骨造
階　数	地上3階
建築延面積	2，315．91　㎡
竣工年月日	昭和59年9月18日

印西西消防署

所在地	印西市大塚一丁目4番地1
敷地面積	3，700．08　㎡
建物構造	鉄筋コンクリート造
階　数	地上2階
建築延面積	1，443．95　㎡
竣工年月日	昭和59年3月31日

印西消防署

所在地	印西市竹袋403番地15
敷地面積	3，297．92　㎡
建物構造	鉄筋コンクリート造・一部鉄骨造
階　数	地上2階
建築延面積	960．97　㎡
竣工年月日	平成28年9月30日

白井消防署

所在地	白井市復1147番地1
敷地面積	3，492．34　㎡
建物構造	鉄筋コンクリート造
階　数	地上2階
建築延面積	1，537．66　㎡
竣工年月日	昭和54年3月31日

西白井消防署

所在地	白井市けやき台二丁目8番
敷地面積	3，500．00　㎡
建物構造	鉄筋コンクリート造
階　数	地上3階
建築延面積	1，397　㎡
竣工年月日	平成5年3月31日

所属名	電話番号	FAX番号	所在地
消防本部	0476-46-4321	0476-46-9914	〒270-1387 印西市牧の原二丁目3番地
総務課			
予防課	0476-46-9974		
警防課	0476-46-9962		
指揮指令課	0476-46-9981	0476-46-9986	
牧の原消防署	0476-46-9992	0476-46-9979	〒270-1387 印西市牧の原二丁目3番地
印旛消防署	0476-99-0119	0476-99-0199	〒270-1613 印西市鎌苅1607番地3
本埜消防署	0476-97-0119	0476-97-1299	〒270-2322 印西市笠神2587番地
印西西消防署	0476-47-0119	0476-46-4441	〒270-1352 印西市大塚一丁目4番1
印西消防署	0476-42-0119	0476-42-3293	〒270-1325 印西市竹袋403番地15
白井消防署	047-491-1111	047-491-9504	〒270-1422 白井市復1147番地1
西白井消防署	047-492-4321	047-492-4300	〒270-1433 白井市けやき台二丁目8番

8 職員の階級別勤務年数

令和3年4月1日現在

年 階 級	5年未満	5年以上 10年未満	10年以上 15年未満	15年以上 20年未満	20年以上 25年未満	25年以上	計
消防正監						1	1
消防監						5	5
消防司令長						17	17
消防司令					15	34	49
消防司令補			19	5	22	37	83
消防士長		26	13		1	(14) 15	(14) 55
消防副士長	15	12	1				28
消防士	35	4					39
その他	2				1		3
計	52	42	33	5	39	(14) 109	(14) 280

※( )内の数値は、再任用短時間勤務職員の内数です。

9 職員の階級別年齢

令和3年4月1日現在

年 階 級	18歳 ～ 19歳	20歳 ～ 24歳	25歳 ～ 29歳	30歳 ～ 34歳	35歳 ～ 39歳	40歳 ～ 44歳	45歳 ～ 49歳	50歳 ～ 54歳	55歳 以上	計
消防正監									1	1
消防監									5	5
消防司令長							2	3	12	17
消防司令						7	24	10	8	49
消防司令補				11	12	25	28	3	4	83
消防士長			12	24	3	1	1		(14) 14	(14) 55
消防副士長		4	19	5						28
消防士	2	30	5	2						39
その他						1	1	1		3
計	2	34	36	42	15	34	56	17	(14) 44	(14) 280

※( )内の数値は、再任用短時間勤務職員の内数です。

10 職員の階級別配置状況

令和3年4月1日現在

所属＼階級		消防正監	消防監	消防司令長	消防司令	消防司令補	消防士長	消防副士長	消防士	その他	計
消防本部	消防長	1									1
	次　長		1								1
	総務課		1	1	2	1	3	1		3	12
	予防課			2	2	4	2				10
	警防課			2	2	1	(1) 2				(1) 7
	指揮指令課			3	6	10	(4) 4				(4) 23
	計	1	2	8	12	16	(5) 11	1		3	(5) 54
消防署	牧の原消防署		1	1	7	8	(2) 10	4	8		(2) 39
	印旛消防署			1	6	9	2	3	4		25
	本埜消防署			1	5	10	2	3	2		23
	印西西消防署		1	1	5	7	(2) 7	7	11		(2) 39
	印西消防署			2	5	6	5	2	3		23
	白井消防署		1	1	6	17	(3) 11	7	9		(3) 52
	西白井消防署			2	3	10	(2) 7	1	2		(2) 25
	計	0	3	9	37	67	(9) 44	27	39		(9) 226
合　計		1	5	17	49	83	(14) 55	28	39	3	(14) 280

※(　)内の数値は、再任用短時間勤務職員の内数です。

11 年度別職員数

令和3年4月1日現在

各年度＼階級	消防正監	消防監	消防司令長	消防司令	消防司令補	消防士長	消防副士長	消防士	その他	計
平成28年度	1	5	11	39	97	(6) 43	27	27	3	(6) 253
平成29年度	1	4	13	42	96	(5) 42	24	34	3	(5) 259
平成30年度	1	5	14	49	88	(2) 41	27	36	3	(2) 264
平成31年度	1	5	13	51	84	(6) 52	27	33	3	(6) 269
令和2年度	1	5	14	52	83	(12) 52	28	39	3	(12) 277
令和3年度	1	5	17	49	83	(14) 55	28	39	3	(14) 280

※(　)内の数値は、再任用短時間勤務職員の内数です。

12　主な消防力の整備指針と現有消防力の比較

令和3年4月1日現在

種　　別		整備指針	現　有	過不足	充足率(%)	備　　考
消防署の数		7	7	0	100.0%	
消防ポンプ自動車		14	10	△ 4	71.4%	
はしご自動車		2	2	0	100.0%	
化学車		2	2	0	100.0%	
救急車		7	7	0	100.0%	
救助工作車		1	1	0	100.0%	
指揮車		7	1	△ 6	100.0%	地域特性を勘案する減数6台
非常用	救急車	1	1	0	100.0%	
	消防ポンプ自動車	1	1	0	100.0%	
消防職員		272	266	△ 6	97.8%	
参考	救急救命士		77			
	予防技術資格者		47			

13　職員研修

(1)　消防大学校

科目＼各年度		H27年度	H28年度	H29年度	H30年度	H31年度	R2年度
総合教育	幹部科	1	1	3	2	1	1
	上級幹部科	1	1				
	新任消防長学校長科						
専科教育	警防科		1				1
	予防科		1				
	救急科						
	救助科				1		
	火災調査科	1		1			
	危険物科				1		
実務講習	女性活躍推進コース			1			
計		3	4	5	4	1	2

(2) 救急救命士養成・予防技術資格者認定

科目＼各年度	H27年度	H28年度	H29年度	H30年度	H31年度	R2年度
救急救命士	1	1	1	1	1	1
予防技術資格者	3	1	7	5	3	0

(3) 千葉県消防学校

科目＼各年度		H27年度	H28年度	H29年度	H30年度	H31年度	R2年度
消防職員	初任科	11	10	9	12	7	6
	警防科						1
	特殊災害科	1	1	1	1	1	
	予防査察科	1	1	1	1	1	1
	危険物科						
	火災調査科	1	1	1	1	1	1
	救急科	6	6	5	2	6	4
	救助科	2	2	2	1	2	2
	上級幹部科						
	中級幹部科	1	1	1	1	1	1
	初級幹部科						
	幹部特別研修科						
	訓練指導科	2	2	2	2	2	
	はしご自動車等講習	2	2	2	2	2	2
	気管挿管講習						
	薬剤投与講習						
	気管挿管薬剤投与講習						
	救急救命士処置範囲拡大2行為追加講習	6	4	2			
計		33	30	26	23	23	18

予　　防

1 防火対象物の現況

令和3年4月1日現在

防火対象物区分 ＼ 各市・階数			印西市	白井市	計	階数別内訳	
						5階未満	5階以上
1	イ	劇場、映画館、演劇場又は観覧場	4	1	5	5	
	ロ	公会堂又は集会場	44	17	61	60	1
2	イ	キャバレー、カフェー、ナイトクラブ その他これらの類					
	ロ	遊技場又はダンスホール	9	4	13	12	1
	ハ	性風俗関連特殊営業を営む店舗等					
	一	カラオケボックスその他遊興のための設備又は物品を個室において客に利用させる店舗		1	1	1	
3	イ	待合、料理店、その他これらの類					
	ロ	飲食店	51	33	84	84	
4		百貨店又はマーケット	95	71	166	166	
5	イ	旅館、ホテル又は宿泊所	7	3	10	5	5
	ロ	寄宿舎、下宿又は共同住宅	555	449	1,004	397	607
6	イ	病院、診療所又は助産所	39	17	56	53	3
	ロ	老人福祉施設等（主に入所施設）	30	15	45	45	
	ハ	老人福祉施設等（主に通所施設）	57	29	86	86	
	二	幼稚園又特別支援学校	20	9	29	29	
7		小学校、中学校、高等学校、大学又は養護学校	103	38	141	137	4
8		図書館、博物館又は美術館	2		2	2	
9	イ	蒸気浴場、熱気浴場の類	2	1	3	3	
	ロ	（イ）以外の公衆浴場					
10		車両の停車場、船舶又は航空機の発着場	6	6	12	12	
11		神社、寺院、教会の類	5	4	9	9	
12	イ	工場、作業場	85	335	420	419	1
	ロ	映画スタジオ、テレビスタジオ					
13	イ	自動車車庫、駐車場	33	13	46	43	3
	ロ	飛行機、又は回転翼航空機の格納庫	1		1	1	
14		倉庫	99	139	238	233	5
15		前項に該当しない事業所	309	163	472	450	22
16	イ	複合用途防火対象物のうち、その一部が(1)～(4)、(5)イ、(6)、(9)イに供されるもの	106	55	161	158	3
	ロ	上記以外の複合用途防火対象物	28	12	40	36	4
17		重要文化財、重要美術品等		1	1	1	
合　計			1,690	1,416	3,106	2,447	659

※ 150㎡以上の防火対象物数

2　市別中高層建築物の現況

令和3年4月1日現在

区分	5階	6階	7階	8階	9階	10階	11階	12階	13階	14階	15階	18階	20階	21階	22階	合計
印西市	264	19	20	22	15	12	18	7	5	16	6	1	1	3	1	410
白井市	177	11	6	28	6	3	8		2	6	2					249
合　計	441	30	26	50	21	15	26	7	7	22	8	1	1	3	1	659

3　用途別中高層建築物の現況

令和3年4月1日現在

区分		5階	6階	7階	8階	9階	10階	11階	12階	13階	14階	15階	18階	20階	21階	22階	合　計
1	イ																0
	ロ		1														1
2	イ																
	ロ		1														1
	ハ																
	ニ																
3	イ																
	ロ																
4																	
5	イ		2			1	1				1						5
	ロ	426	17	17	46	18	13	26	7	6	20	6	1		3	1	607
6	イ	1	1	1													3
	ロ																
	ハ																
	ニ																
7			2	1	1												4
8～12			1														1
13-イ		3															3
14		5															5
15		5	4	6	3		1			1	1			1			22
16	イ	1										2					3
	ロ		1	1		2											4
17																	
合　計		450	30	26	50	21	15	26	7	7	22	8	1	1	3	1	659

4 市別建築同意事務処理状況

令和2年度中

区分 / 各市	新築	増築	改築	増改築	移転	設計変更	仮使用	その他	計	不同意
印西市	102	16	0	0	0	37	0	2	157	
白井市	21	5	0	0	0	6	0	0	32	
合 計	123	21	0	0	0	43	0	2	189	

5 危険物施設の現況

令和3年4月1日現在

施設区分	各年度	平成27年度	平成28年度	平成29年度	平成30年度	平成31年度	令和2年度	市別施設数	
								印西市	白井市
製造所		7	7	7	7	7	7	1	6
貯蔵所	屋内貯蔵所	48	49	51	53	57	66	30	36
	屋外タンク貯蔵所	24	24	27	27	27	27	7	20
	屋内タンク貯蔵所	19	19	20	20	19	21	18	3
	地下タンク貯蔵所	92	90	89	91	88	96	71	25
	簡易タンク貯蔵所				0	0	0	0	0
	移動タンク貯蔵所	179	188	182	182	188	192	88	104
	屋外貯蔵所	42	41	41	41	41	40	3	37
取扱所	給油取扱所	76	75	77	77	75	76	50	26
	第一種販売取扱所	1	1	1	1	1	1	1	0
	第二種販売取扱所				0	0	0	0	0
	移送取扱所				0	0	0	0	0
	一般取扱所	86	87	95	102	102	108	76	32
合 計		574	581	590	601	605	634	345	289

6 完成検査前検査の状況

令和2年度中

水張検査	10KL以下	1,000KL以下	2,000KL以下	2,000KLを超えるもの	計
	2	5			7
水圧検査	600L以下	10KL以下	20KL以下	20KLを超えるもの	計
		3	1		4

7 危険物施設の許認可等処理状況

令和2年度中

危険物施設区分＼申請の区分		許可				完成検査			廃止届等		仮使用承認
		設置	変更	常置場所の変更		設置	変更	他許可行政庁から転入		完成検査前に設置取消処分	
				転出	転入						
製造所			1				1				1
貯蔵所	屋内貯蔵所		16			9	8				
	屋外タンク貯蔵所										
	屋内タンク貯蔵所	2	7			2	8				7
	地下タンク貯蔵所	5	6			9	5		1		5
	簡易タンク貯蔵所										
	移動タンク貯蔵所	5	4	2	4	5	4	3	1		
	屋外貯蔵所					1			2		
取扱所	給油取扱所	1	18			2	15		1		17
	第一種販売取扱所						3				
	第二種販売取扱所										
	移送取扱所										
	一般取扱所	20	12			7	10		1		11
合計		33	64	2	4	35	54	3	6	0	41

8 数量別危険物施設の現況

令和3年4月1日現在

危険物施設区分＼申請の区分		5倍以下	10倍以下	50倍以下	100倍以下	150倍以下	200倍以下	1,000倍以下	1,000倍超	合計
製造所		2	1	2	1	1				7
貯蔵所	屋内貯蔵所	22	13	21	1	1		5	3	66
	屋外タンク貯蔵所	4	5	12	4	2				27
	屋内タンク貯蔵所	17	2	2						21
	地下タンク貯蔵所	20	12	24	13	10	4	13		96
	簡易タンク貯蔵所									0
	移動タンク貯蔵所	79	37	13	31	1		31		192
	屋外貯蔵所	1	5	33	1					40
取扱所	給油取扱所	7	6	17	9	10	6	20	1	76
	第一種販売取扱所	1								1
	第二種販売取扱所									0
	移送取扱所									0
	一般取扱所	26	34	40	2	2		4		108
計		179	115	164	62	27	10	73	4	634

9 各種届出事務処理状況

令和2年度中

項　目	届出等の種別		件　数
防火管理関係	防火管理者選(解)任届		317
	消防計画(変更)届		359
	消防用設備点検結果報告書		966
消防用設備関係	消火設備	消火器	68
		屋内消火栓設備	25
		スプリンクラー設備	41
		泡消火設備	4
		不活性ガス消火設備(二酸化炭素)	1
		不活性ガス消火設備(二酸化炭素以外)	8
		ハロゲン化物消火設備	3
		粉末消火設備	
		移動式粉末消火設備(第3種粉末)	7
		屋外消火栓設備	8
		動力消防ポンプ設備	1
	警報設備	自動火災報知設備	194
		ガス漏れ火災警報設備	
		漏電火災警報器	
		消防機関へ通報する火災報知設備	4
		非常警報器具・設備	37
		非常放送設備	6
	避難設備	避難器具	9
		誘導灯・誘導標識	151
	消防用水		5
	消火活動上必要な施設	排煙設備	13
		連結散水設備	
		連結送水管	6
		非常コンセント設備	
		無線通信補助設備	
	消防用設備等設置届出合計		591

令和2年度中

危険物関係	圧縮アセチレンガス等貯蔵(取扱)届	29
	資料提出	76
	譲渡引渡届	19
	倍数変更届	27
	保安監督者選(解)任届	30
	予防規程制定(変更)認可申請	14
火災予防条例関係	禁止行為解除承認	23
	防火対象物使用開始届	226
	炉・厨房設備・温風暖房機・ボイラー等設置届	25
	変電設備等設置(変更)届	127
	ネオン管灯設備設置(変更)届	0
	水素ガスを充てんする気球の設置届	0
	火災とまぎらわしい行為の届	113
	煙火打上げ・仕掛け届	46
	催物開催届	3
	水道断水(減水)届	17
	道路工事届	110
	多数の者の集合する催しに際して行う露店等の開設数	10
	少量危険物・指定可燃物貯蔵等届	66

10 広報・広聴実施状況

令和2年度中

実施区分＼各市	印西市	白井市	合 計
広報紙「消防だより」発行部数	3,000	0	3,000
消防訓練・火災予防巡回(出向回数)	1,659	483	2,142
消防署見学	0	0	
職業体験学習等	0	0	

警防・指揮指令・消防団

1　消防車両等の配置状況

令和3年4月1日現在

配　置	車　　種	車両メーカー	年式	排気量	ぎ装メーカー	型式	ポンプ級
消防本部	乗用車	トヨタ	R2	1.98			
	査察車(1)	トヨタ	H22	2.36			
	査察車(2)	ニッサン	H17	0.65	ニッサン		
	連絡車(1)	ニッサン	H24	0.65			
	連絡車(2)	ニッサン	H25	1.59			
	支援車	トヨタ	H31	4.00	赤尾		
	指揮統制車	トヨタ	H26	2.69	平和機械		
牧の原消防署	指揮車	ニッサン	R2	1.99	ニッサン		
	化学消防ポンプ自動車	日野	H31	5.12	モリタ	Ⅱ型	A-2
	消防ポンプ車	日野	R3	4.00	GMいちはら	CD-Ⅰ型	A-2
	救急車	トヨタ	H29	2.69	トヨタ	高規格	
	非常用救急車	トヨタ	H30	2.69	トヨタ	高規格	
	小型動力ポンプ付水槽車	日野	H31	5.12	野口ポンプ		B-3
	ボートトレーラー		H15				
印旛消防署	指揮車	ニッサン	H18	1.49	ニッサン		
	水槽付消防ポンプ車	日野	H23	6.40	長野ポンプ	Ⅰ-B型	A-2
	消防ポンプ車	日野	H30	4.00	ベルリング	CD-Ⅰ型	A-2
	救急車	トヨタ	H23	2.69	トヨタ	高規格	
本埜消防署	指揮車	ニッサン	H29	1.59	ニッサン		
	水槽付消防ポンプ車	日野	H24	6.40	長野ポンプ	Ⅰ-B型	A-2
	救急車	トヨタ	H22	2.69	トヨタ	高規格	
印西西消防署	指揮車	ニッサン	R2	1.59	ニッサン		
	水槽付消防ポンプ車	日野	H20	6.40	モリタ	Ⅰ-B型	A-2
	消防ポンプ車	日野	H29	4.00	ベルリング	CD-Ⅰ型	A-2
	救急車	トヨタ	H27	2.69	トヨタ	高規格	
	はしご付消防車	日野	H13	20.78	モリタ	30m級	
	資機材搬送車	トヨタ	H19	4.00	トヨタ		
印西消防署	指揮車	ニッサン	H16	1.49	ニッサン		
	水槽付消防ポンプ車	日野	H21	6.40	モリタ	Ⅰ-B型	A-2
	消防ポンプ車	日野	R2	4.00	GMいちはら	CD-Ⅰ型	A-2
	救急車	トヨタ	H28	2.69	トヨタ	高規格	
白井消防署	指揮車	ニッサン	H20	1.49	ニッサン		
	化学消防ポンプ自動車	日野	H29	6.40	長野ポンプ	Ⅱ型	A-2
	救急車	トヨタ	R3	2.69	トヨタ	高規格	
	救助工作車	日野	H22	6.40	帝商	Ⅲ型	
	消防ポンプ車	日野	H26	4.00	モリタ	CD-Ⅰ型	A-2
	はしご付消防車	日野	H25	8.86	モリタ	屈折	
西白井消防署	指揮車	ニッサン	H29	1.59	ニッサン		
	水槽付消防ポンプ車	日野	H26	6.40	長野ポンプ	Ⅰ-B型	A-2
	救急車	トヨタ	R2	2.69	トヨタ	高規格	
	非常用水槽付消防ポンプ車	日野	H29	6.40	小川ポンプ	Ⅰ-A型	A-2

2　消防水利の状況

令和3年4月1日現在

種類＼各市	印西市	白井市	合　計
公設消火栓	1,028	631	1,659
公設防火水槽	629	312	941
指定水利	42	0	42
その他の水利	16	27	43
合　計	1,715	970	2,685

3　消防相互応援協定等の状況

令和3年4月1日現在

協定名称	協定市町村等	締結年月日
千葉県広域消防相互応援協定	県下31消防本部	平成4年4月1日
成田国際空港消防相互応援協定	千葉県 成田市 香取広域市町村圏事務組合 佐倉市八街市酒々井町消防組合 山武郡市広域行政組合 匝瑳市横芝光町消防組合 富里市 栄　町 四街道市 成田国際空港株式会社 NAAセーフティサポート(株)	平成17年5月18日
印西地区消防組合 消防相互応援協定 船橋市	船橋市	昭和54年3月30日
我孫子市 消防相互応援協定 印西地区消防組合	我孫子市	昭和59年3月31日
鎌ケ谷市 消防相互応援協定 印西地区消防組合	鎌ケ谷市	令和3年4月1日
栄　町 消防相互応援協定 印西地区消防組合	栄　町	昭和61年6月13日
柏　市 消防相互応援協定 印西地区消防組合	柏　市	平成17年3月28日
成田市 消防相互応援協定 印西地区消防組合	成田市	平成31年3月28日
印西地区消防組合 消防相互応援協定 稲敷地方広域市町村圏事務組合	稲敷地方広域市町村圏事務組	平成31年2月27日
印西地区消防組合 災害時における応援等に関する協定 海上自衛隊下総教育航空群	海上自衛隊下総教育航空群	令和3年1月26日

4　通信指令の状況

平成25年4月1日から「ちば消防共同指令センター」の運用が開始され、千葉県北東部・南部の20消防本部の119番通報の受信や、消防車や救急車の無線管制等の通信指令業務の共同運用が開始された。

これにより、業務の効率化が図られるとともに、各消防本部の連携及び情報の共有化が可能となり、隣接地域や大規模な災害時の相互応援体制の充実強化が図れた。

ちば消防共同指令センター管内図

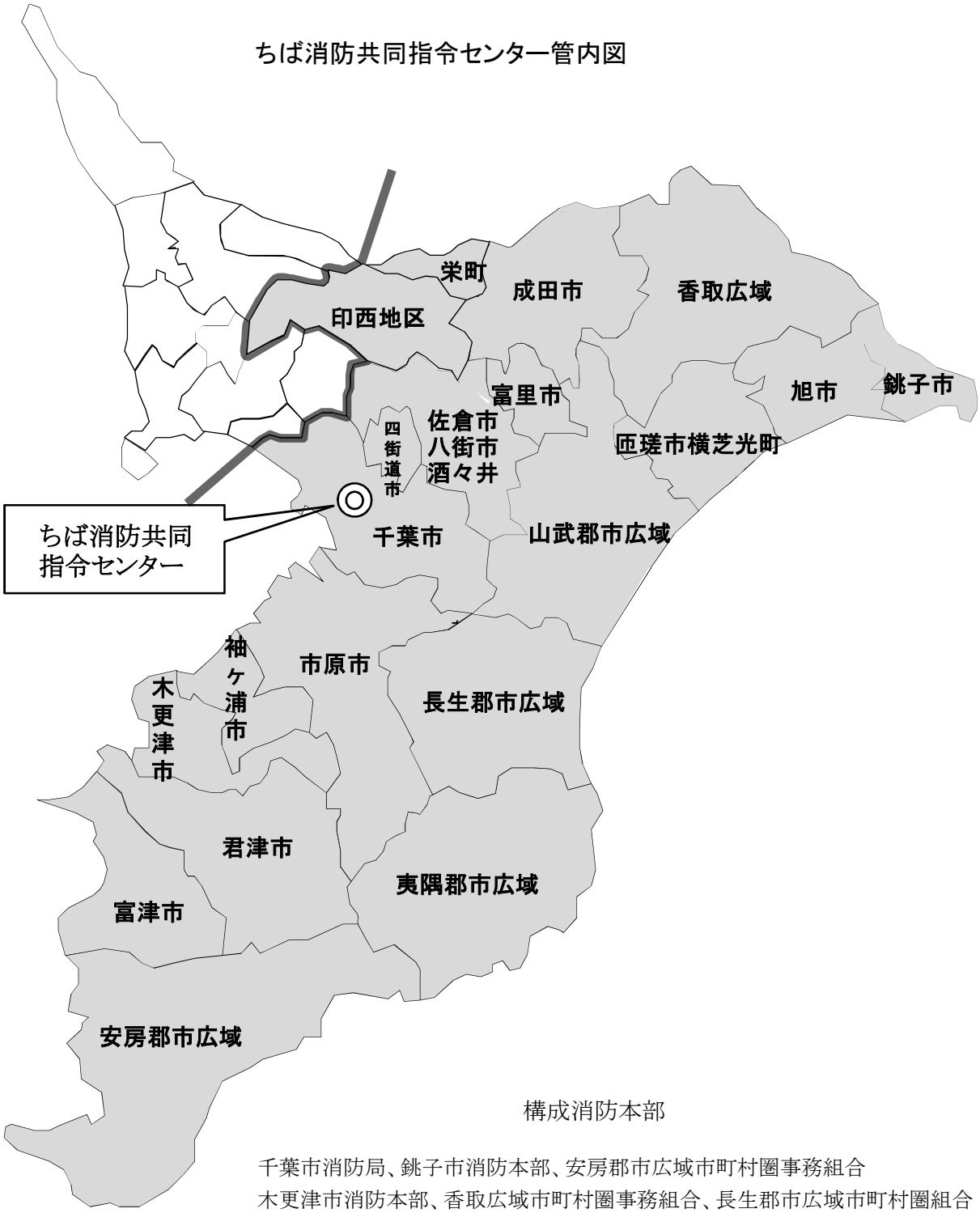

構成消防本部

千葉市消防局、銚子市消防本部、安房郡市広域市町村圏事務組合
木更津市消防本部、香取広域市町村圏事務組合、長生郡市広域市町村圏組合
佐倉市八街市酒々井町消防組合、成田市消防本部、匝瑳市横芝光町消防組合
市原市消防局、山武郡市広域行政組合、旭市消防本部、君津市消防本部
富津市消防本部、夷隅郡市広域市町村圏事務組合、四街道市消防本部
印西地区消防組合、袖ヶ浦市消防本部、富里市消防本部、栄町消防本部

5 通信指令施設の状況

令和3年4月1日現在

設 備 名	構 成 機 器 名	数 量
消防OAシステム	OAサーバ	1式
無線電話装置	無線電話装置(可搬型)	1式
	無線電話装置(卓上型)	1式
	空中線	6基
	妨害除去フィルタ	1式
	避雷器	6個
	消防無線傍受装置	3式
	電源装置	1式
車両動態位置監理装置	車載端末装置(Ⅱ型)	4式
	車載端末装置(Ⅲ型)	24式
	外部設定器	13台

6 無線施設の状況

令和3年4月1日現在

	区 分	設置・常置場所	呼出名称	搭載車両	型 式
消防無線	陸上移動局	消防本部	印西本部予防1	査察車	CM-2010
			印西本部指揮1	指揮車	CM-2010
			印西本部支援1	支援車	CM-2010
		牧の原消防署	牧の原指揮1	指揮車	CM-2010
			牧の原化学1	化学消防ポンプ車	CM-2010
			牧の原救急1	救急車	CM-2010
			印西本部給水1	小型動力ポンプ付水槽車	CM-2010
			牧の原救急2	救急車	CM-2010
		印旛消防署	印旛指揮1	指揮車	CM-2010
			印旛水槽1	水槽付消防ポンプ車	CM-2010
			印旛ポンプ1	消防ポンプ車	CM-2010
			印旛救急1	救急車	CM-2010
		本埜消防署	本埜水槽1	水槽付消防ポンプ車	CM-2010
			本埜救急1	救急車	CM-2010
		印西西消防署	印西西指揮1	指揮車	CM-2010
			印西西ポンプ1	消防ポンプ車	CM-2010
			印西西水槽1	水槽付消防ポンプ車	CM-2010
			印西西はしご1	はしご付消防車	CM-2010
			印西西救急1	救急車	CM-2010
			印西本部資材1	資機材搬送車	CM-2010
		印西消防署	印西指揮1	指揮車	CM-2010
			印西水槽1	水槽付消防ポンプ車	CM-2010
			印西ポンプ1	消防ポンプ車	CM-2011
			印西救急1	救急車	CM-2010

		白井消防署	白井指揮1	指揮車	CM-2010
			白井化学1	化学消防ポンプ車	CM-2010
			白井救助1	救助工作車	CM-2010
			白井救急1	救急車	CM-2010
			白井ポンプ1	水槽付消防ポンプ車	CM-2010
			白井はしご1	屈折はしご付消防車	CM-2010
		西白井消防署	西白井指揮1	指揮車	CM-2010
			西白井水槽1	水槽付消防ポンプ車	CM-2010
			西白井救急1	救急車	CM-2010
			印西本部水槽1	水槽付消防ポンプ車	CM-2010

	区 分		設置場所等	回線数	備 考
電話等	加 入	電話	消防本部 消防署	36	
		FAX		9	
	携帯電話		消防本部	3	衛星携帯1含む
			消防車	7	携帯電話
			救急車	8	携帯電話
防災無線等	千葉県防災行政無線		消防本部	1	地上・衛星回線
	印西市防災行政無線			1	遠隔制御
	白井市防災行政無線			1	遠隔制御

7 気象状況

令和2年

区分 ＼ 各月		1	2	3	4	5	6	7	8	9	10	11	12	計
気温(℃)	最高	10.2	12.1	14.8	17.3	23.3	26.7	26.9	33.4	27.6	20.4	17.6	11.1	
	最低	1.1	1.3	3.9	6.5	14.4	18.7	20.7	23.6	20.3	12.2	7.1	0.4	
	平均	5.3	6.4	9.3	11.7	18.5	22.2	23.3	27.7	23.3	15.9	12.0	5.3	15.1
風向風速	最大風速(m/s)	7.0	8.0	10.3	7.9	8.7	9.8	11.0	6.6	8.2	4.0	8.2	6.1	
	風向	西北西	南南西	南南西	北北東	南南西	南南西	南南西	南南西	南南西	東	南南西	西	
	最大瞬間風速(m/s)	16.2	14.7	20.1	21.3	18.4	18.1	21.3	11.9	17.5	8.4	16.6	13.8	
	風向	北西	南南西	南南西	北北東	南南西	南南西	南南西	南南西	南南西	北	南西	北北西	
	平均風速(m/s)	1.5	1.7	2.2	2.3	2.3	2.1	2.7	1.8	2.0	1.4	1.5	1.3	1.9
降水量(mm)	月合計	116.0	24.0	89.0	195.0	90.0	180.0	211.5	15.5	95.0	153.0	14.0	10.0	99.4
	1日最大降雨量	51.0	9.5	35.0	77.5	36.0	46.5	43.0	14.5	21.0	53.0	5.0	4.5	
日照時間(h)	月合計	149.9	199.8	185.7	208.1	168.9	145.9	49.3	282.1	126.4	114.5	167.8	171.5	164.2

※網掛欄は、年間又は月間平均値を表す

※数値は、気象庁 我孫子地域気象観測所のデータ

8　関係市消防団の概況

令和3年4月1日現在

印西市消防団

(1)組　織

団	支団	分団	部
1	4	14	47

(2)団員数

定員	実員
772	608

(3)装　備

装備車両等	水槽付消防ポンプ自動車	消防ポンプ自動車	小型動力ポンプ付積載車	小型動力ポンプ
現有数		5	40	

白井市消防団

(1)組　織

団	分団	部
1	3	21

(2)団員数

定員	実員
352	251

(3)装　備

装備車両等	水槽付消防ポンプ自動車	消防ポンプ自動車	小型動力ポンプ付積載車	小型動力ポンプ
現有数	1		20	

火　災

1　市別火災発生状況

令和2年

区分＼各市			印西市	白井市	計
火災発生件数			38	21	59
損害額(千円)			67,412	314,198	381,610
建物	件　数		16	8	24
	焼損面積(㎡)		535	2,100	2,635
	損害額(千円)		64,862	311,654	376,516
	焼損棟数	全　焼	3	9	12
		半　焼	1	1	2
		部分焼	5	6	11
		ぼ　や	11	3	14
		計	20	19	39
	り災世帯数		12	4	16
	り災人員		36	8	44
林野	件　数		1	0	1
	焼損面積(a)		1	0	1
	損害額(千円)		0	0	0
車両	件　数		3	2	5
	焼損台数(台)		7	9	16
	損害額(千円)		729	2,485	3,214
その他	件　数		18	11	29
	損害額(千円)		1,821	59	1,880
爆発	件　数		0	0	0
	損害額(千円)		0	0	0
死傷者	死　者		0	0	0
	負傷者		5	6	11
出　火　率 (人口1万人あたりの件数)			3.59	3.32	3.49

2 火災発生状況

種別＼各年	令和2年	平成31年	前年比
建物火災	24	27	△ 3
林野火災	1	4	△ 3
車両火災	5	5	0
その他火災	29	45	△ 16
合　　計	59	81	△ 22

3 火災損害状況

区分＼各年		令和2年	平成31年	前年比
建物	全　焼(棟)	12	11	1
	半　焼(棟)	2	1	1
	部分焼(棟)	11	4	7
	ぼ　や(棟)	14	20	△ 6
	焼損床面積(㎡)	2,635	754	1,881
	焼損表面積(㎡)	154	2	152
林　野	焼損面積(a)	1	17	△ 16
車　両	焼損台数(台)	16	16	0
その他	損害額(千円)	1,880	621	1,259
損害額(千円)		381,610	58,311	323,299
死　者(人)		0	0	0
負傷者(人)		11	9	2

4 月別火災発生状況

令和2年

種別 / 各月	建物	林野	車両	その他	合計
1月	6	0	0	0	6
2月	4	0	1	5	10
3月	1	0	1	9	11
4月	1	0	1	1	3
5月	2	0	1	3	6
6月	2	0	0	2	4
7月	1	0	0	0	1
8月	2	0	1	3	6
9月	0	0	0	0	0
10月	2	0	0	0	2
11月	0	0	0	4	4
12月	3	1	0	2	6
合計	24	1	5	29	59

5 月別火災損害状況

令和2年

区分 / 各月	建物					林野	車両	損害額	死者	負傷者
	全焼	半焼	部分焼	ぼや	焼損面積	焼損面積	焼損台数			
単位	棟	棟	棟	棟	㎡	a	台	千円	人	人
1月	10	0	4	4	1,095	0	6	77,014	0	2
2月	0	0	2	2	20	0	4	2,214	0	0
3月	0	0	1	0	0	0	1	1,341	0	0
4月	0	1	0	0	63	0	1	28,958	0	0
5月	0	0	0	3	0	0	1	186	0	0
6月	1	0	2	0	984	0	0	219,607	0	2
7月	0	0	0	1	0	0	0	51	0	1
8月	0	0	1	1	1	0	1	207	0	0
9月	0	0	0	0	0	0	0	0	0	0
10月	1	0	1	1	71	0	2	1,286	0	1
11月	0	0	0	0	0	0	0	2	0	1
12月	0	1	0	2	401	1	0	50,744	0	4
合計	12	2	11	14	2,635	1	16	381,610	0	11

6 曜日別火災発生状況

令和2年

各 年 曜 日	令和2年	平成31年	前年比
日曜日	7	11	△ 4
月曜日	8	8	0
火曜日	6	14	△ 8
水曜日	11	10	1
木曜日	6	5	1
金曜日	8	13	△ 5
土曜日	13	20	△ 7
合 計	59	81	△ 22

7 覚知別火災発生状況

令和2年

種 別 覚知種別	建 物	林 野	車 両	その他	左記以外	合 計
火災報知専用電話	14	0	5	20	0	39
加入電話	2	0	0	0	0	2
警察電話	1	1	0	2	0	4
駆けつけ通報	0	0	0	2	0	2
事後聞知	7	0	0	1	0	8
その他	0	0	0	4	0	4
合 計	24	1	5	29	0	59
前年比	△3	△3	0	△16	0	△22

8 時刻別火災発生状況

令和2年

種別 / 発生時刻	建物	林野	車両	その他	左記以外	合計
0時 ～ 1時	1	0	0	0	0	1
1時 ～ 2時	0	0	1	0	0	1
2時 ～ 3時	1	0	0	0	0	1
3時 ～ 4時	2	0	0	0	0	2
4時 ～ 5時	0	0	0	1	0	1
5時 ～ 6時	0	0	0	0	0	0
6時 ～ 7時	1	0	0	0	0	1
7時 ～ 8時	0	0	0	0	0	0
8時 ～ 9時	2	0	2	1	0	5
9時 ～ 10時	0	0	0	2	0	2
10時 ～ 11時	3	0	0	1	0	4
11時 ～ 12時	1	1	0	2	0	4
12時 ～ 13時	3	0	0	2	0	5
13時 ～ 14時	2	0	0	3	0	5
14時 ～ 15時	2	0	0	4	0	6
15時 ～ 16時	0	0	0	1	0	1
16時 ～ 17時	0	0	0	1	0	1
17時 ～ 18時	1	0	0	4	0	5
18時 ～ 19時	1	0	1	0	0	2
19時 ～ 20時	1	0	0	3	0	4
20時 ～ 21時	1	0	1	0	0	2
21時 ～ 22時	2	0	0	1	0	3
22時 ～ 23時	0	0	0	1	0	1
23時 ～ 24時	0	0	0	1	0	1
不明	0	0	0	1	0	1
合計	24	1	5	29	0	59

9　出火原因別火災発生状況

令和2年

種別 出火原因	建　物	林　野	車　両	その他	左記以外	合　計
たばこ	1	0	0	1	0	2
こんろ	0	0	0	0	0	0
かまど	0	0	0	0	0	0
風呂かまど	1	0	0	0	0	1
炉	0	0	0	0	0	0
焼却炉	0	0	1	0	0	1
ストーブ	1	0	0	0	0	1
こたつ	0	0	0	0	0	0
ボイラー	0	0	0	0	0	0
煙突・煙道	0	0	0	0	0	0
排気管	0	0	3	0	0	3
電気機器	4	0	0	0	0	4
電気装置	3	0	0	0	0	3
電灯・電話線等	2	0	0	1	0	3
内燃機関	0	0	0	0	0	0
配線器具	1	0	0	0	0	1
火あそび	0	0	0	0	0	0
マッチ・ライター	1	0	0	0	0	1
たき火	0	1	0	6	0	7
溶接機・切断機	0	0	0	0	0	0
灯　火	0	0	0	0	0	0
衝突の火花	0	0	0	0	0	0
取　灰	0	0	0	1	0	1
火入れ	0	0	0	4	0	4
放　火	1	0	0	3	0	4
放火の疑い	0	0	0	4	0	4
落　雷	0	0	0	0	0	0
その他	9	0	0	8	0	17
不　明	0	0	1	1	0	2
合　計	24	1	5	29	0	59

救 急・救 助

1　市別救急出場状況

令和2年

種別 ＼ 各市			印西市	白井市	管外	計
火　　災		出場件数	49	34	0	83
		搬送人員	5	8	0	13
自然災害		出場件数	0	0	0	0
		搬送人員	0	0	0	0
水難事故		出場件数	9	0	0	9
		搬送人員	1	0	0	1
交通事故		出場件数	306	178	3	487
		搬送人員	326	175	3	504
労働災害		出場件数	60	47	0	107
		搬送人員	59	46	0	105
運動競技		出場件数	19	6	0	25
		搬送人員	19	6	0	25
一般負傷		出場件数	601	357	2	960
		搬送人員	556	338	2	896
加　　害		出場件数	18	18	0	36
		搬送人員	15	14	0	29
自損行為		出場件数	35	30	1	66
		搬送人員	22	26	1	49
急　　病		出場件数	2,394	1,679	6	4,079
		搬送人員	2,200	1,552	6	3,758
その他	転院搬送	出場件数	264	194	0	458
		搬送人員	262	191	0	453
	医師搬送	出場件数	3	1	0	4
		搬送人員	0	0	0	0
	資材搬送	出場件数	0	0	0	0
		搬送人員	0	0	0	0
	その他	出場件数	24	22	1	47
		搬送人員	2	2	0	4
合　計		出場件数	3,782	2,566	13	6,361
		搬送人員	3,467	2,358	12	5,837
前年比		出場件数	△ 377	△ 230	△ 16	△ 623
		搬送人員	△ 365	△ 287	△ 10	△ 662

2 年次別救急出場件数

種別＼各年		令和2年	平成31年	前年比
火　　災		83	103	△ 20
自然災害		0	4	△ 4
水難事故		9	3	6
交通事故		487	570	△ 83
労働災害		107	108	△ 1
運動競技		25	39	△ 14
一般負傷		960	995	△ 35
加害事故		36	31	5
自損行為		66	52	14
急　　病		4,079	4,466	△ 387
その他	転院搬送	458	556	△ 98
	医師搬送	4	6	△ 2
	資材搬送	0	1	△ 1
	その他	47	50	△ 3
合　　計		6,361	6,984	△ 623

3　月別救急出場件数

令和2年

種別 / 各月	火災	自然災害	水難事故	交通事故	労働災害	運動競技	一般負傷	加害事故	自損事故	急病	その他				計
											転院搬送	医師搬送	資材搬送	その他	
1月	8	0	0	47	8	2	88	5	3	380	57	0	0	2	600
2月	11	0	0	43	10	2	90	2	1	321	44	0	0	5	529
3月	9	0	2	40	9	0	78	2	4	355	41	0	0	2	542
4月	4	0	1	30	10	0	67	2	4	295	28	0	0	1	442
5月	7	0	0	33	7	1	58	1	5	305	25	0	0	3	445
6月	8	0	1	49	11	0	83	4	4	322	36	0	0	5	523
7月	6	0	5	31	10	4	73	2	5	310	36	2	0	3	487
8月	5	0	0	46	10	5	76	5	5	451	33	1	0	0	637
9月	5	0	0	29	9	3	75	3	10	331	42	1	0	5	513
10月	4	0	0	42	8	4	103	6	9	356	36	0	0	10	578
11月	7	0	0	45	7	3	75	2	3	309	36	0	0	3	490
12月	9	0	0	52	8	1	94	2	13	344	44	0	0	8	575
合計	83	0	9	487	107	25	960	36	66	4,079	458	4	0	47	6,361

4 曜日別救急出場件数

各年 / 曜日	令和2年	平成31年	前年比
日曜日	886	932	△ 46
月曜日	964	1,040	△ 76
火曜日	899	1,028	△ 129
水曜日	955	987	△ 32
木曜日	863	950	△ 87
金曜日	919	1,045	△ 126
土曜日	875	1,002	△ 127
計	6,361	6,984	△ 623

5 時刻別救急出場件数

令和2年

種別 / 時刻(時)	火災	自然災害	水難事故	交通事故	労働災害	運動競技	一般負傷	加害事故	自損事故	急病	その他				計
											転院搬送	医師搬送	資材搬送	その他	
0～2	2	0	0	3	0	0	28	6	7	218	5	0	0	6	275
2～4	7	0	0	6	1	0	14	1	2	158	2	0	0	4	195
4～6	6	0	0	18	2	0	20	3	1	182	1	1	0	1	235
6～8	3	0	2	40	2	1	63	1	6	338	5	1	0	3	465
8～10	10	0	3	55	16	7	93	3	2	485	26	0	0	5	705
10～12	7	0	1	52	20	8	105	5	2	443	110	1	0	4	758
12～14	11	0	1	60	21	3	107	2	13	397	100	0	0	3	718
14～16	8	0	0	72	21	4	139	3	9	381	65	0	0	3	705
16～18	6	0	2	79	12	1	122	3	4	419	95	1	0	8	752
18～20	10	0	0	61	8	0	111	2	7	394	27	0	0	2	622
20～22	9	0	0	21	2	0	98	1	5	377	14	0	0	5	532
22～24	4	0	0	20	2	1	60	6	8	287	8	0	0	3	399
合計	83	0	9	487	107	25	960	36	66	4,079	458	4	0	47	6,361

6 現場到着所要時間別救急出場状況

令和2年

種別 現場到着	急　病	交通事故	一般負傷	左記以外	計
3分未満	22	6	2	7	37
3分以上 5分未満	79	15	25	94	213
5分以上 10分未満	2,751	275	661	491	4,178
10分以上 20分未満	1,187	166	261	231	1,845
20分以上	40	25	11	12	88
合　計	4,079	487	960	835	6,361
前年比	△ 387	△ 83	△ 35	△ 118	△ 623

7 年齢別搬送人員

令和2年

種別 年　齢	火災	自然災害	水難事故	交通事故	労働災害	運動競技	一般負傷	加害事故	自損行為	急病	その他	計
生後28日以内	0	0	0	0	0	0	0	0	0	2	13	15
7歳未満	0	0	0	19	0	0	124	1	0	173	17	334
18歳未満	1	0	0	45	1	17	36	2	6	102	4	214
65歳未満	7	0	0	314	85	8	165	23	36	1,219	153	2,010
65歳以上	5	0	1	126	19	0	571	3	7	2,262	270	3,264
合　計	13	0	1	504	105	25	896	29	49	3,758	457	5,837
前年比	6	△ 2	0	△ 89	△ 3	△ 15	△ 37	2	14	△ 440	△ 98	△ 662

8 傷病程度別搬送人員

令和2年

種別 / 程度	火災	自然災害	水難事故	交通事故	労働災害	運動競技	一般負傷	加害事故	自損行為	急病	その他	計
死亡	0	0	0	1	0	0	1	0	1	50	0	53
重症	0	0	0	26	14	2	36	0	15	401	110	604
中等症	5	0	0	128	47	11	337	7	18	1,638	308	2,499
軽症	8	0	1	349	44	12	522	21	15	1,669	39	2,680
その他	0	0	0	0	0	0	0	1	0	0	0	1
合計	13	0	1	504	105	25	896	29	49	3,758	457	5,837
前年比	6	△ 2	0	△ 89	△ 3	△ 15	△ 37	2	14	△ 440	△ 98	△ 662

9　医療機関別搬送人員

令和2年

機関＼種別			急病	交通事故	一般負傷	左記以外	計
救急医療機関	国立		25	0	0	10	35
	公立		42	1	4	26	73
	公的		263	18	48	60	389
	私的	病院	3,200	438	772	550	4,960
		診療所	1	0	0	0	1
	計		3,531	457	824	646	5,458
その他の医療機関	国立		1	0	0	0	1
	公立		1	0	0	0	1
	公的		2	0	0	0	2
	私的	病院	205	45	71	32	353
		診療所	17	2	1	1	21
	計		226	47	72	33	378
計	国立		26	0	0	10	36
	公立		43	1	4	26	74
	公的		265	18	48	60	391
	私的	病院	3,405	483	843	582	5,313
		診療所	18	2	1	1	22
	計		3,757	504	896	679	5,836
その他の場所	接骨院等		0	0	0	0	0
	その他		1	0	0	0	1
	計		1	0	0	0	1
合計			3,758	504	896	679	5,837
前年比			△ 440	△ 89	△ 37	△ 96	△ 662

10　市別救助出動件数

令和2年

種別 ＼ 各市			印西市	白井市	管外	計
火災	建　物	出動件数	1	1	0	2
		救出人員	1	0	0	1
	建物以外	出動件数	0	0	0	0
		救出人員	0	0	0	0
交通事故		出動件数	14	8	0	22
		救出人員	10	6	0	16
水難事故		出動件数	7	0	0	7
		救出人員	4	0	0	4
風水害等自然災害		出動件数	0	0	0	0
		救出人員	0	0	0	0
機械による事故		出動件数	0	0	0	0
		救出人員	0	0	0	0
建物等による事故		出動件数	8	9	0	17
		救出人員	6	6	0	12
ガス及び酸欠事故		出動件数	0	0	0	0
		救出人員	0	0	0	0
爆発事故		出動件数	0	0	0	0
		救出人員	0	0	0	0
その他の事故		出動件数	18	9	0	27
		救出人員	9	8	0	17
誤報		出動件数	0	0	0	0
いたずら		出動件数	0	0	0	0
合　計		出動件数	48	27	0	75
		救出人員	30	20	0	50
前年比		出動件数	△ 15	△ 15	△ 1	△ 31
		救出人員	△ 13	△ 9	0	△ 22

11　年次別救助出動件数

令和2年

種別 ＼ 各年		令和2年	平成31年	前年比
火災	建物	2	6	△ 4
	建物以外	0	0	0
交通事故		22	29	△ 7
水難事故		7	3	4
風水害等自然災害		0	4	△ 4
機械事故		0	1	△ 1
建物等による事故		17	24	△ 7
ガス欠酸欠事故		0	1	△ 1
破裂事故		0	0	0
その他の事故		27	30	△ 3
誤報		0	8	△ 8
いたずら		0	0	0
計		75	106	△ 31

12　救急講習実施状況

令和2年

所属 ＼ 区分	上級救命講習		普通救命講習Ⅰ		普通救命講習Ⅱ	
	講習回数	講習者人数	講習回数	講習者人数	講習回数	講習者人数
消防本部	0	0	0	0	0	0
牧の原消防署	0	0	0	0	0	0
印旛消防署	0	0	0	0	0	0
本埜消防署	0	0	0	0	0	0
印西西消防署	0	0	0	0	0	0
印西消防署	0	0	0	0	0	0
白井消防署	0	0	0	0	0	0
西白井消防署	0	0	0	0	0	0
合計	0	0	0	0	0	0

13 年次別救命講習実施状況

各 年

区分 / 年次	上級救命講習		普通救命講習	
	講習回数	講習者人数	講習回数	講習者人数
平成15年	5	66	61	1,006
平成16年	14	166	64	1,112
平成17年	6	87	106	1,790

区分 / 各年	上級救命講習		普通救命講習Ⅰ		普通救命講習Ⅱ	
	講習回数	講習者人数	講習回数	講習者人数	講習回数	講習者人数
平成18年	3	44	89	1,428	44	1,096
平成19年	3	40	92	1,574	33	1,413
平成20年	3	25	91	1,393	61	2,254
平成21年	2	24	96	1,448	39	1,335
平成22年	4	46	84	1,290	22	721
平成23年	2	27	67	1,001	20	777
平成24年			85	1,486	19	813
平成25年	2	12	75	1,138	10	277
平成26年	4	68	70	1,436	13	241
平成27年			81	1,608	6	110
平成28年	2	55	65	1,142	7	212
平成29年	1	25	58	806	5	96
平成30年	2	36	67	870	5	171
平成31年	2	26	56	720	2	52
令和2年	0	0	0	0	0	0
前年比	△ 2	△ 26	△ 56	△ 720	△ 2	△ 52

統　　計

1　年次別管内人口

各年4月1日現在

各市 各年	印西市	白井市	印旛村	本埜村	合　計	増　減
昭和53年	18,192	13,663	7,458	4,578	43,891	3,809
昭和58年	18,558	30,999	7,679	4,702	61,938	18,047
昭和63年	29,521	34,813	7,621	4,748	76,703	14,765
平成元年	34,640	36,045	7,931	4,710	83,326	6,623
平成２年	40,029	36,615	8,392	4,697	89,733	6,407
平成３年	43,552	38,283	8,812	4,664	95,311	5,578
平成４年	48,259	40,533	9,143	4,638	102,573	7,262
平成５年	51,499	41,577	9,239	4,598	106,913	4,340
平成６年	54,538	43,472	9,566	4,559	112,135	5,222
平成７年	57,708	46,499	9,764	4,641	118,612	6,477
平成８年	59,543	49,090	9,866	4,550	123,049	4,437
平成９年	61,118	49,653	9,890	5,266	125,927	2,878
平成10年	61,582	50,338	9,847	6,479	128,246	2,319
平成11年	61,876	50,867	9,823	7,190	129,756	1,510
平成12年	61,791	50,760	10,367	8,176	131,094	1,338
平成13年	61,621	50,936	11,331	8,427	132,315	1,221
平成14年	61,471	51,325	11,634	8,467	132,897	582
平成15年	61,035	51,933	11,886	8,364	133,218	321
平成16年	61,112	53,269	11,963	8,411	134,755	1,537
平成17年	61,458	53,716	12,125	8,446	135,745	990
平成18年	61,734	54,465	12,177	8,698	137,074	1,329
平成19年	61,621	56,201	12,378	8,954	139,154	2,080
平成20年	62,933	58,659	12,884	9,191	143,667	4,513
平成21年	64,670	60,028	13,175	9,225	147,098	3,431
平成22年	88,998	60,942			149,940	2,842
平成23年	90,529	61,692			152,221	2,281
平成24年	91,505	61,899			153,404	1,183
平成25年	92,489	62,386			154,875	1,471
平成26年	93,085	62,493			155,578	703
平成27年	93,494	62,816			156,310	732
平成28年	95,185	63,175			158,360	2,050
平成29年	97,321	63,404			160,725	2,365
平成30年	99,133	63,772			162,905	2,180
平成31年	101,406	63,555			164,961	2,056
令和2年	103,794	63,336			167,130	2,169
令和3年	106,080	63,012			169,092	1,962

※ 平成22年3月23日、市村の廃置分合により、印旛村及び本埜村は印西市に編入。

2 年度別所属配置職員数

各年度

所属 / 各年度	本部	印西	本埜	印西西	牧の原	白井	西白井	印旛	計(※)	増減	条例定数	4/1 実員
昭和53年度	7	23	12			23		15	80	5	82	80
昭和54年度	11	23	12			24		15	85	5	102	81
昭和55年度	12	25	12			26		15	90	5	102	88
昭和56年度	12	25	12			26		16	91	1	102	91
昭和57年度	13	25	12			26		16	92	1	102	91
昭和58年度	14	25	12			41		16	108	16	142	108
昭和59年度	14	24	12	15		41		17	123	15	142	123
昭和60年度	14	24	12	15		41		17	123	0	142	123
昭和61年度	14	24	12	16		41		17	124	1	142	124
昭和62年度	14	24	12	16		41		17	124	0	142	123
昭和63年度	14	24	12	16		41		17	124	0	142	124
平成元年度	14	24	12	16		41		17	124	0	142	124
平成２年度	14	24	12	18		45		17	130	6	142	129
平成３年度	15	26	12	20		50		18	141	11	162	140
平成４年度	16	29	12	22		58		19	156	15	162	156
平成５年度	19	32	12	28		37	25	21	174	18	176	174
平成６年度	17	32	12	34		37	25	21	178	4	179	178
平成７年度	17	34	12	38		39	27	22	189	11	189	188
平成８年度	19	34	12	40		41	27	22	195	6	195	192
平成９年度	20	36	12	40		42	28	23	201	6	202	199
平成10年度	23	38	14	42		42	28	24	211	10	211	211
平成11年度	23	42	16	44		42	28	24	219	8	238	217
平成12年度	24	42	17	46		42	28	24	223	4	238	223
平成13年度	27	32	18	36	23	42	28	25	231	8	238	231
平成14年度	30	32	18	38	23	44	23	25	233	2	238	233
平成15年度	32	29	18	39	22	45	23	23	231	△ 2	238	231
平成16年度	38	24	19	37	22	43	22	23	228	△ 3	238	228
平成17年度	42	23	21	32	23	38	23	23	225	△ 3	238	225
平成18年度	42	23	21	32	23	38	23	23	225	0	238	225
平成19年度	42	23	21	31	23	37	22	23	222	△ 3	238	220
平成20年度	40	23	21	33	23	39	23	23	225	3	238	221
平成21年度	40	23	21	33	24	39	23	23	226	1	238	226
平成22年度	42	23	21	35	24	42	23	23	233	7	238	232
平成23年度	42	23	21	35	24	44	23	23	235	2	238	235
平成24年度	41	23	21	35	26	45	23	23	237	2	238	237
平成25年度	29	23	23	35	37	45	23	23	238	1	266	237
平成26年度	28	23	23	37	38	47	23	23	242	4	266	240
平成27年度	28	23	23	38	42	48	23	23	248	6	266	248
平成28年度	30	23	23	37	45	49	23	23	253	5	266	247
平成29年度	49	23	23	37	34	47	23	23	259	6	266	254
平成30年度	48	23	23	37	37	48	23	25	264	5	266	262
平成31年度	52	23	23	37	38	48	23	25	269	5	266	263
令和２年度	52	23	23	39	38	54	23	25	277	8	266	265
令和３年度	54	23	23	39	39	52	25	25	280	3	266	266

(※) 当該年度職員定数

3 年度別決算状況

各年度 単位(円)

項目 / 各年度	歳入決算額			歳出決算額	住民1人当り
		うち分担金及び負担金	構成比		
平成４年度	1,704,459,512	1,237,156,568	72.6	1,677,674,120	15,691
平成５年度	1,455,737,096	1,396,690,230	95.9	1,428,648,832	12,740
平成６年度	1,521,965,327	1,456,744,377	95.7	1,497,063,523	12,622
平成７年度	1,626,367,797	1,528,465,998	94.0	1,598,231,789	12,989
平成８年度	1,671,418,424	1,614,635,506	96.6	1,630,125,590	12,945
平成９年度	1,827,858,029	1,735,436,494	94.9	1,786,341,880	13,929
平成１０年度	2,577,529,476	1,840,030,270	71.4	2,536,059,466	19,545
平成１１年度	2,016,160,933	1,893,497,692	93.9	1,958,741,006	14,942
平成１２年度	3,104,072,240	2,063,492,017	66.5	3,008,533,685	22,737
平成１３年度	2,395,989,259	2,130,665,801	88.9	2,369,552,836	17,830
平成１４年度	2,751,030,039	2,211,231,966	80.4	2,714,238,335	20,374
平成１５年度	2,251,967,799	2,172,692,296	96.5	2,213,388,741	16,425
平成１６年度	2,341,374,540	2,257,697,890	96.4	2,315,397,879	17,057
平成１７年度	2,390,637,328	2,351,031,733	98.3	2,363,558,749	17,243
平成１８年度	2,437,339,506	2,369,808,951	97.2	2,412,680,129	17,338
平成１９年度	2,526,206,523	2,376,163,355	94.1	2,509,253,186	17,465
平成２０年度	2,582,866,874	2,486,398,497	96.3	2,547,674,181	17,319
平成２１年度	2,650,874,393	2,448,732,147	92.4	2,618,886,153	17,466
平成２２年度	2,691,154,199	2,566,241,590	95.4	2,656,871,581	17,454
平成２３年度	2,859,779,517	2,601,542,327	91.0	2,812,787,847	18,335
平成２４年度	3,127,446,068	2,630,381,584	84.1	3,103,087,095	20,036
平成２５年度	2,855,233,240	2,753,419,941	96.4	2,791,957,580	17,946
平成２６年度	2,856,025,220	2,628,510,711	92.0	2,786,834,688	17,829
平成２７年度	2,885,220,213	2,609,574,924	90.4	2,784,516,955	17,583
平成２８年度	3,327,663,707	2,539,500,374	76.3	3,341,959,000	20,793
平成２９年度	3,361,489,884	2,613,570,364	77.8	3,312,294,400	20,333
平成３０年度	3,415,996,186	2,824,100,674	82.7	3,356,383,621	20,082
令和元年度	3,150,364,247	2,820,001,184	89.5	3,100,966,065	18,554

分賦金負担割合の経緯	昭和47年度から	均等割 50万円・人口割 50%・世帯割 50%
	昭和50年度から	均等割 50万円・人口割 50%・職員配置割 50%
	昭和60年度から	均等割 500万円・人口割 30%・職員配置割 70%
	平成14年度から	人口割 50%・基準財政需要額割 50%
	平成20年度から	経過措置(20年度 基準財政需要額割70%・人口割30%)
		経過措置(21年度 基準財政需要額割90%・人口割10%)
		基準財政需要額割100%(22年度)

4 年次別火災発生状況

各 年

種別 各 年	建 物	林 野	車 両	その他	左記以外	計	増減
昭和55年	14	1	3	18		36	7
昭和56年	23	2	2	1		28	△ 8
昭和57年	23	3	1	17		44	16
昭和58年	18	2	4	10		34	△ 10
昭和59年	23		4	3		30	△ 4
昭和60年	8		4	1		13	△ 17
昭和61年	25		2			27	14
昭和62年	18		1	11		30	3
昭和63年	20		4	14		38	8
平成元年	18	1	4	12		35	△ 3
平成２年	21		9	28		58	23
平成３年	20	2	8	21		51	△ 7
平成４年	27		9	20		56	5
平成５年	18	1	10	20		49	△ 7
平成６年	26	2	7	30		65	16
平成７年	28	1	12	40		82	17
平成８年	27		9	50		86	4
平成９年	22		12	35		69	△ 17
平成10年	22	2	10	27		61	△ 8
平成11年	41	2	9	26		78	17
平成12年	24	4	11	29		68	△ 10
平成13年	36	6	13	38		93	25
平成14年	39	7	8	41		95	2
平成15年	20	3	10	34		67	△ 28
平成16年	28	9	6	41		84	17
平成17年	28	3	4	37		72	△ 12
平成18年	26	1	6	23		56	△ 16
平成19年	31	30	10	3		74	18
平成20年	16	3	5	37		61	△ 13
平成21年	32	1	3	26		62	1
平成22年	25	2	9	30		66	4
平成23年	31	6	8	35		80	14
平成24年	24	4	8	29		65	△ 15
平成25年	28	1	6	45	1	81	16
平成26年	35	4	10	38		87	6
平成27年	23	1	8	28		60	△ 27
平成28年	28		5	18		51	△ 9
平成29年	21	3	6	32		62	11
平成30年	25	1	5	37		68	6
平成31年	27	4	5	45		81	13
令和2年	24	1	5	29		59	△ 22

5 年次別火災損害状況

各 年

種別 / 各年	建物					林野	車両	損害額（千円）	死者（人）	負傷者（人）
	全焼	半焼	部分焼	ぼや	焼損面積（㎡）	焼損面積（a）	焼損台数（台）			
昭和55年	4	1	10		864	20	3	116,384		
昭和56年	7	4	14		1,181	32	4	80,309	1	2
昭和57年	7	2	15		966	15	3	116,306		1
昭和58年	7		12		694	18	5	42,431		
昭和59年	20	2	9		2,042		4	187,992	1	8
昭和60年	20	1	6		668		4	28,242	2	2
昭和61年	12	2	15		984		6	128,055	1	
昭和62年	9	3	9		1,300		1	105,111	3	2
昭和63年	14	1	12		1,047		4	66,491	1	6
平成元年	11	1	17		1,133	2	4	109,290	1	2
平成２年	10	6	13		1,207		13	161,246	2	2
平成３年	6		18		691	37	8	30,297	4	3
平成４年	28	2	22		3,292		23	364,207	2	5
平成５年	7	1	13		727	188	18	54,561	1	1
平成６年	16	2	22		1,534	82	13	131,113		7
平成７年	15	2	9	8	2,198	5	20	246,091		9
平成８年	18	4	8	9	1,745		25	266,870	1	1
平成９年	16	3	16	6	1,535		17	216,345	1	3
平成10年	12	1	12	6	1,283	330	28	241,715	3	8
平成11年	34	5	23	9	3,377	20	31	401,773	8	11
平成12年	10	2	10	13	1,698	45	17	206,394		9
平成13年	23		19	4	1,456	60	23	157,557	3	2
平成14年	34	3	25	7	3,312	429	21	234,255	2	9
平成15年	8	3	20	6	1,060	8	18	162,678	4	10
平成16年	11		11	9	1,117	70	11	98,885	1	11
平成17年	15	2	13	8	1,761	46	8	138,775	1	8
平成18年	8	3	7	13	1,809		7	208,206	2	9
平成19年	14	1	7	19	2,614		10	234,819	1	13
平成20年	4	2	4	11	551	32	4	42,638	2	4
平成21年	17	2	13	16	2,368	12	7	226,692		8
平成22年	5	2	4	7	594	50	9	45,849		7
平成23年	9	1	10	20	2,202	43	10	146,640	2	11
平成24年	14	1	14	11	904	3	8	114,357	1	3
平成25年	12	1	10	18	1,554	1	6	107,371		10
平成26年	16		16	22	1,034		14	81,480		3
平成27年	8	1	9	12	809	4	8	101,982	3	10
平成28年	15	1	10	19	947		6	64,473	5	9
平成29年	10	4	8	6	931	1	13	75,619	2	3
平成30年	16	6	9	13	1,165	1	31	89,297	1	9
平成31年	11	1	4	20	754	17	16	58,311	0	10
令和2年	12	2	11	13	2,635	1	8	381,630	0	11

6 年次別救急出場状況

各 年

種別 / 各年	火災	自然災害	水難事故	交通事故	労働災害	運動競技	一般負傷	加害事故	自損行為	急病	その他				計	増減
											転院搬送	医師搬送	資材搬送	その他		
昭和55年	2		3	272	35	5	156	9	4	510	38	3		18	1,055	157
昭和56年	2			264	26	14	161	14	8	508	40	3		22	1,062	7
昭和57年	1			267	27	4	127	12	9	544	56			13	1,060	△ 2
昭和58年	2	1	1	303	34	9	142	11	12	526	59			16	1,116	56
昭和59年	7		2	310	34	7	180	10	8	561	44			13	1,176	60
昭和60年	1			323	46	12	145	10	20	605	52	1		15	1,230	54
昭和61年			1	375	41	10	147	17	24	575	70	1		30	1,291	61
昭和62年	1			334	34	10	151	9	15	674	55	1		18	1,302	11
昭和63年	1		2	415	47	15	139	13	14	666	53	1		16	1,382	80
平成元年	3		2	477	52	9	168	28	15	726	63	1		10	1,554	172
平成2年	1			471	48	9	163	16	9	851	54			12	1,634	80
平成3年	4			501	57	18	191	11	15	860	70			9	1,736	102
平成4年	2			582	37	11	195	12	15	948	114			7	1,923	187
平成5年	1	1	1	528	36	14	222	16	17	942	103				1,881	△ 42
平成6年	13		1	629	52	17	234	27	15	1,139	152			8	2,287	406
平成7年	17		1	575	45	17	239	20	16	1,345	204			5	2,484	197
平成8年	19		1	585	47	15	302	28	19	1,340	218	1		22	2,597	113
平成9年	12		3	588	47	14	316	29	25	1,454	143			10	2,641	44
平成10年	13	1	2	590	43	14	410	39	33	1,745	192			8	3,090	449
平成11年	18		1	582	53	21	413	36	48	1,790	202			1	3,165	75
平成12年	8	3		721	56	11	388	43	41	1,865	200			2	3,338	173
平成13年	13	2	1	775	60	15	446	58	57	2,025	286	1		3	3,742	404
平成14年	10		2	761	48	23	524	46	40	2,090	284				3,828	86
平成15年	13		3	797	64	23	565	41	54	2,475	286	3		21	4,345	517
平成16年	13		1	808	67	16	590	48	46	2,693	310	3		11	4,606	261
平成17年	21			784	80	18	719	38	39	2,882	305	3		6	4,895	289
平成18年	9		4	785	90	14	690	38	67	3,049	291	5	1	7	5,050	155
平成19年	10		1	694	98	13	693	36	88	3,093	305	11		9	5,051	1
平成20年	5		2	647	74	13	721	41	85	3,047	288	7		9	4,939	△ 112
平成21年	9	1	3	707	61	13	715	31	82	3,105	260	5		15	5,007	68
平成22年	6	1	1	659	52	24	727	36	78	3,451	272	5		20	5,332	325
平成23年	10	12	5	699	86	18	882	39	87	3,501	259	9		15	5,622	290
平成24年	7	4	5	654	78	54	800	34	62	3,583	263	18	1	19	5,582	△ 40
平成25年	107	10	3	635	92	46	826	33	77	3,814	297	7	3	58	6,008	426
平成26年	113	2	2	668	98	68	861	38	69	3,881	369	8	1	48	6,226	218
平成27年	89	1	8	627	93	70	902	43	77	3,940	344	7		55	6,256	30
平成28年	87		7	642	108	55	837	25	49	4,010	409	8		43	6,280	24
平成29年	78		10	593	103	59	927	47	61	4,069	458	7		55	6,467	187
平成30年	91	1	2	627	120	72	984	31	68	4,355	465	3		52	6,871	404
平成31年	103	4	3	570	108	39	995	31	52	4,466	556	6	1	50	6,984	113
令和2年	83		9	487	107	25	960	36	66	4,079	458	4		47	6,361	△ 623

7 年次別救助出動状況

各 年

種別 / 各年	火災 建物	火災 建物以外	交通事故	水難事故	風水害等自然災害	機械事故	建物等による事故	酸欠事故ガス欠	破裂事故	その他事故	誤報	いたずら	計	増減
昭和62年			10							1			11	#REF!
昭和63年			23							2			25	14
平成元年			23							1			24	△ 1
平成２年			17							3			20	△ 4
平成３年			31							8			39	19
平成４年			35			1				3			39	0
平成５年			34			1	1			1			37	△ 2
平成６年			35	2	2					2			41	4
平成７年			41			1				4			46	5
平成８年			28			3				6			37	△ 9
平成９年			37			1				6			44	7
平成10年			46			2				18			66	22
平成11年			55	3	3	2	1			13			77	11
平成12年			44		1	2				6			53	△ 24
平成13年			42	3	1	2	3			7			58	5
平成14年			36	5	1	1	2			4			49	△ 9
平成15年			33	3		2	3			10			51	2
平成16年	23	7	32	2			5			12	2	1	84	33
平成17年	22	3	36	1			4			17	4	3	90	6
平成18年	20	4	33	6		1	4			4	5		77	△ 13
平成19年	14	4	38	6		2	2			15			81	4
平成20年	2		25	7		3	6			17	1		61	△ 20
平成21年	5		31	5		2	5	1		13			62	1
平成22年	4		27	3		1	5	1		12			53	△ 9
平成23年	6		34	4	1	5	6			9			65	12
平成24年	3		26	6		2	7			9			53	△ 12
平成25年	2	1	27	3	5	3	24			16	7	1	89	36
平成26年	4	1	37	3		1	15	1		16	13		91	2
平成27年	2		37	7	1		38	2		6	9		102	11
平成28年	2		38	5			22	1		17	8		93	△ 9
平成29年	1	1	24	7		1	23			25	5		87	△ 6
平成30年	4		26	2		1	24			23	10		90	3
平成31年	6		29	3	4	1	24	1		30	8		106	16
令和２年	2		22	7			17			27			75	△ 31

8 年次別関係市消防団状況

各年4月1日現在

各市 各年	印西市	白井市	印旛村	本埜村	合 計	増 減
平成11年	384	317	199	197	1,097	2
平成12年	373	317	199	196	1,085	△ 12
平成13年	379	315	197	188	1,079	△ 6
平成14年	375	314	206	182	1,077	△ 2
平成15年	373	315	203	178	1,069	△ 8
平成16年	365	318	201	158	1,042	△ 27
平成17年	365	318	201	158	1,042	0
平成18年	372	309	201	154	1,036	△ 6
平成19年	383 (うち女性15人)	305	192	156	1,036	0
平成20年	384 (うち女性15人)	300	186	157	1,027	△ 9
平成21年	382 (うち女性14人)	287	188	155	1,012	△ 15
平成22年	717 (うち女性15人)	285			1,002	△ 10
平成23年	722 (うち女性15人)	284			1,006	4
平成24年	699 (うち女性14人)	286			985	△ 21
平成25年	688 (うち女性17人)	280 (うち女性 1人)			968	△ 17
平成26年	676 (うち女性17人)	284 (うち女性 1人)			960	△ 8
平成27年	674 (うち女性9人)	282 (うち女性 1人)			956	△ 4
平成28年	672 (うち女性8人)	279 (うち女性 1人)			951	△ 5
平成29年	653 (うち女性7人)	270 (うち女性 1人)			923	△ 28
平成30年	640 (うち女性5人)	271 (うち女性 1人)			911	△ 12
平成31年	631 (うち女性6人)	265 (うち女性 1人)			896	△ 15
令和2年	614 (うち女性6人)	262 (うち女性 1人)			876	△ 20
令和3年	608 (うち女性6人)	251 (うち女性 1人)			859	△ 17

※1 上記は実員数となります。
※2 平成22年3月23日、市村の廃置分合により、印旛村及び本埜村は印西市に編入。

印西地区消防組合消防本部

〒270-1387 千葉県印西市牧の原二丁目3番地

℡0476-46-4321(代表)
http://fire-inzaichiku.eco.coocan.jp/